

**П Р О Т О К О Л № 3**  
**совещания заместителей директоров**  
**общеобразовательных учреждений по учебной работе**

26 ноября 2020 г.

Присутствовали: заместители директоров муниципальных общеобразовательных учреждений

Повестка дня:

1. Об изменениях в нормативных документах, регламентирующих обучение по основным общеобразовательным программам начального общего, основного общего и среднего общего образования.
2. О результатах ВПР-2020.

Слушали:

1. По первому вопросу слушали Скворцову Н.Г., консультанта отдела общего и дополнительного образования УОиМП, которая познакомила присутствующих с новыми документами, регламентирующими обучение по основным общеобразовательным программам начального общего, основного общего и среднего общего образования: приказ Минпросвещения России от 02.09.2020 № 458 «Об утверждении Порядка приема на обучение по образовательным программам начального общего, основного общего и среднего общего образования», приказ Министерства просвещения РФ от 28 августа 2020 г. № 442 «Об утверждении Порядка организации и осуществления образовательной деятельности по основным общеобразовательным программам - образовательным программам начального общего, основного общего и среднего общего образования» (слайды прилагаются).

2. По второму вопросу слушали Скворцову Н.Г., которая познакомила присутствующих с основными результатами проведения Всероссийских проверочных работ (справка прилагается).

В соответствии с приказом управления образования и молодежной политики администрации МО-ГО город Касимов от 19.10.2020 № 180 «О проведении мониторинга показателей системы оценки качества подготовки обучающихся муниципальных общеобразовательных учреждений города Касимова» по итогам ВПР - 2020 показатели системы оценки качества подготовки обучающихся в части начального общего образования следующие:

Направление	Показатель	Результаты по ОУ	В среднем по городу
1.1. Качество базовой подготовки обучающихся	1.1.1. Доля обучающихся 4-х классов, продемонстрировавших базовый уровень подготовки по результатам ВПР	Русский язык СШ 1 – 62,55% СШ 2 – 68,7% СШ 3 – 71,8% СШ 4 – 59,12% СШ 6 – 60,86% СШ 7 – 51,9% Математика СШ 1 – 64,79% СШ 2 – 64,3% СШ 3 – 71,1% СШ 4 – 64,21% СШ 6 – 59,95% СШ 7 – 59,13%	Русский язык – 63,57  Математика – 64,48
1.2. Качество высокого уровня подготовки обучающихся	1.2.1. Доля обучающихся 4 классов, продемонстрировавших высокий	Русский язык СШ 1 – 63% СШ 2 – 68% СШ 3 – 81% СШ 4 – 56% СШ 6 – 55%	Русский язык – 62  Математика – 24

	уровень подготовки по результатам ВПР	СШ 7 – 55% Математика СШ 1 – 25% СШ 2 – 20% СШ 3 – 25% СШ 4 – 24% СШ 6 – 36% СШ 7 – 17%	
1.3. Качество метапредметных результатов обучающихся	1.3.1. Доля выполнения заданий ВПР с метапредметной составляющей	Русский язык СШ 1 – 68,36% СШ 2 – 72,19% СШ 3 – 77,08% СШ 4 – 55,43% СШ 6 – 69,03% СШ 7 – 50,09% Математика СШ 1 – 40,31% СШ 2 – 51,28% СШ 3 – 57,9% СШ 4 – 49,41% СШ 6 – 48,26% СШ 7 – 34,37%	Русский язык – 64,72  Математика – 47,49

По результатам ВПР можно выделить следующие группы образовательных учреждений:

- ОУ, обучающиеся которых показали низкие результаты базового уровня подготовки – №№ 4, 6, 7;

- ОУ, обучающиеся которых показали низкие результаты высокого уровня подготовки – №№ 2, 4, 7.

Во всех школах обучающиеся слабо справились с заданиями с метапредметной составляющей по математике.

По итогам ВПР - 2020 показатели системы оценки качества подготовки обучающихся в части основного общего образования следующие:

Направление	Показатель	Результаты по ОУ	В среднем по городу
1.2. Качество базовой подготовки обучающихся	1.2.1. Доля обучающихся 5-8-х классов, продемонстрировавших базовый уровень подготовки по результатам ВПР	Русский язык СШ 1 – 66,0% СШ 2 – 62,9% СШ 3 – 66,7% СШ 4 – 57,5% СШ 6 – 52,5% СШ 7 – 51,6% Математика СШ 1 – 68,6% СШ 2 – 63,8% СШ 3 – 77,4% СШ 4 – 62,6% СШ 6 – 57,7% СШ 7 – 53,1%	Русский язык – 60,2  Математика – 64,9
1.2. Качество высокого уровня подготовки обучающихся	2.2.1. Доля обучающихся 5-8 классов, продемонстрировавших высокий уровень подготовки по результатам	Математика СШ 1 – 17% СШ 2 – 23% СШ 3 – 22% СШ 4 – 15% СШ 6 – 10% СШ 7 – 14%	Математика – 17

	ВПР		
1.3. Качество метапредметных результатов обучающихся	1.3.1. Доля выполнения заданий ВПР с метапредметной составляющей	Русский язык СШ 1 – 65,7% СШ 2 – 62,7% СШ 3 – 66,2% СШ 4 – 57,2% СШ 6 – 52% СШ 7 – 51,5% Математика СШ 1 – 48,3% СШ 2 – 43,5% СШ 3 – 53% СШ 4 – 44,5% СШ 6 – 44,8% СШ 7 – 36%	Русский язык – 60  Математика – 45,7

По результатам ВПР можно выделить следующие группы образовательных учреждений:

- ОУ, обучающиеся которых показали низкие результаты базового уровня подготовки – №№ 4, 6, 7;

- ОУ, обучающиеся которых показали низкие результаты высокого уровня подготовки - №№ 2, 4, 7.

Во всех школах обучающиеся слабо справились с заданиями с метапредметной составляющей по математике.

Решили:

1. Рекомендовать руководителям общеобразовательных учреждений:

1.1. Провести анализ часто встречающихся затруднений по результатам ВПР с учетом рекомендаций по работе с результатами ВПР, указанных в письме министерства образования и молодежной политики Рязанской области.

1.2. Обсудить результаты ВПР на педагогических советах, заседаниях методических объединений.

1.3. Спланировать работу по коррекции ошибок с обучающимися, проводить индивидуальную работу по преодолению образовательных дефицитов выпускников на основе индивидуальных планов коррекционной работы.

1.4. Скорректировать план подготовки к ГИА - 2021 с учетом выявленных недочетов.

Консультант отдела общего и дополнительного образования УОиМП



Н.Г. Скворцова

Справка  
о результатах проведения Всероссийских проверочных работ  
в 2020 году

В 2020-2021 учебном году в муниципальных общеобразовательных учреждениях города Касимова были проведены Всероссийские проверочные работы (далее - ВПР) в 5-х классах по русскому языку, математике, окружающему миру; в 6-х классах по русскому языку, математике, биологии и истории, в 7-х классах по математике, русскому языку, биологии, географии, обществознанию и истории; в 8-х классах по иностранному языку, обществознанию, математике, русскому языку, биологии, географии, физике, истории; в 9-х классах по русскому языку и математике. ВПР проводились по материалам предыдущего класса по всем учебным предметам.

Приняли участие в ВПР от 76,4% (8 класс, биология) до 91,7% (9 класс, русский язык) обучающихся данной параллели.

Самый высокий процент выполнения ВПР и качество знаний продемонстрировали обучающиеся 5 классов по окружающему миру: 99,17 и 71,66 соответственно. Самые низкие результаты показали обучающиеся

7 классов: по русскому языку справились с работой 76,2%, получили на ВПР по истории «4» и «5» - 33,4% .

В соответствии с приказом управления образования и молодежной политики администрации МО-ГО город Касимов от 19.10.2020 № 180 «О проведении мониторинга показателей системы оценки качества подготовки обучающихся муниципальных общеобразовательных учреждений города Касимова» по итогам ВПР - 2020 показатели системы оценки качества подготовки обучающихся в части начального общего образования следующие:

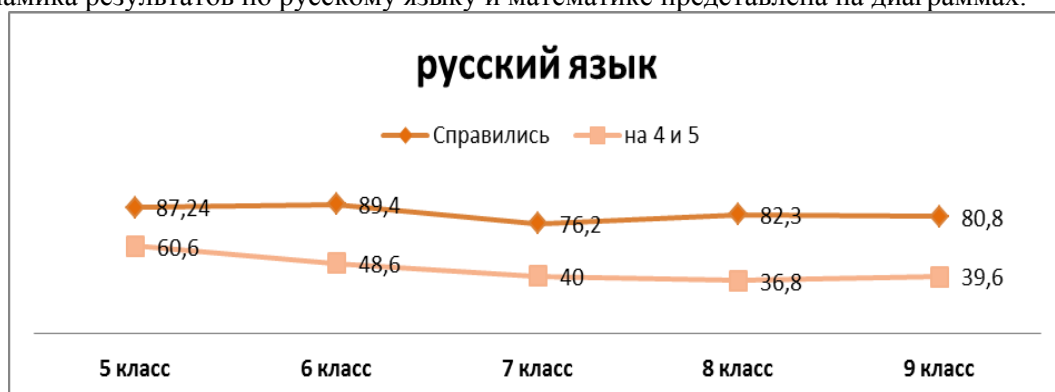
Направление	Показатель	Результаты по ОУ	В среднем по городу
1.3. Качество базовой подготовки обучающихся	1.3.1. Доля обучающихся 4-х классов, продемонстрировавших базовый уровень подготовки по результатам ВПР	Русский язык СШ 1 – 62,55% СШ 2 – 68,7% СШ 3 – 71,8% СШ 4 – 59,12% СШ 6 – 60,86% СШ 7 – 51,9% Математика СШ 1 – 64,79% СШ 2 – 64,3% СШ 3 – 71,1% СШ 4 – 64,21% СШ 6 – 59,95% СШ 7 – 59,13%	Русский язык – 63,57  Математика – 64,48
1.2. Качество высокого уровня подготовки обучающихся	1.2.1. Доля обучающихся 4 классов, продемонстрировавших высокий уровень подготовки по результатам ВПР	Русский язык СШ 1 – 63% СШ 2 – 68% СШ 3 – 81% СШ 4 – 56% СШ 6 – 55% СШ 7 – 55% Математика СШ 1 – 25% СШ 2 – 20% СШ 3 – 25% СШ 4 – 24% СШ 6 – 36% СШ 7 – 17%	Русский язык – 62  Математика – 24
1.3. Качество метапредметных результатов обучающихся	1.3.1. Доля выполнения заданий ВПР с метапредметной составляющей	Русский язык СШ 1 – 68,36% СШ 2 – 72,19% СШ 3 – 77,08% СШ 4 – 55,43% СШ 6 – 69,03% СШ 7 – 50,09% Математика	Русский язык – 64,72  Математика – 47,49

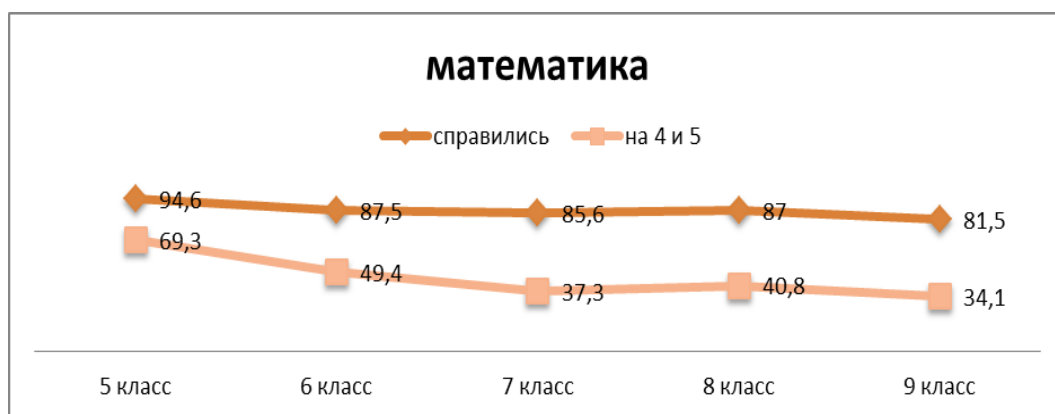
		СШ 1 – 40,31% СШ 2 – 51,28% СШ 3 – 57,9% СШ 4 – 49,41% СШ 6 – 48,26% СШ 7 – 34,37%	
--	--	---	--

Показатели системы оценки качества подготовки обучающихся в части основного общего образования следующие:

Направление	Показатель	Результаты по ОУ	В среднем по городу
2.1. Качество базовой подготовки обучающихся	2.1.1. Доля обучающихся 5-8-х классов, продемонстрировавших базовый уровень подготовки по результатам ВПР	Русский язык СШ 1 – 66,0% СШ 2 – 62,9% СШ 3 – 66,7% СШ 4 – 57,5% СШ 6 – 52,5% СШ 7 – 51,6% Математика СШ 1 – 68,6% СШ 2 – 63,8% СШ 3 – 77,4% СШ 4 – 62,6% СШ 6 – 57,7% СШ 7 – 53,1%	Русский язык – 60,2  Математика – 64,9
2.2. Качество высокого уровня подготовки обучающихся	2.2.1. Доля обучающихся 5-8 классов, продемонстрировавших высокий уровень подготовки по результатам ВПР	2.2.1. Доля обучающихся 5-8 классов, продемонстрировавших высокий уровень подготовки по результатам ВПР	Математика СШ 1 – 17% СШ 2 – 23% СШ 3 – 22% СШ 4 – 15% СШ 6 – 10% СШ 7 – 14%
2.3. Качество метапредметных результатов обучающихся	2.3.1. Доля выполнения заданий ВПР с метапредметной составляющей	Русский язык СШ 1 – 65,7% СШ 2 – 62,7% СШ 3 – 66,2% СШ 4 – 57,2% СШ 6 – 52% СШ 7 – 51,5% Математика СШ 1 – 48,3% СШ 2 – 43,5% СШ 3 – 53% СШ 4 – 44,5% СШ 6 – 44,8% СШ 7 – 36%	Русский язык – 60  Математика – 45,7

Динамика результатов по русскому языку и математике представлена на диаграммах:





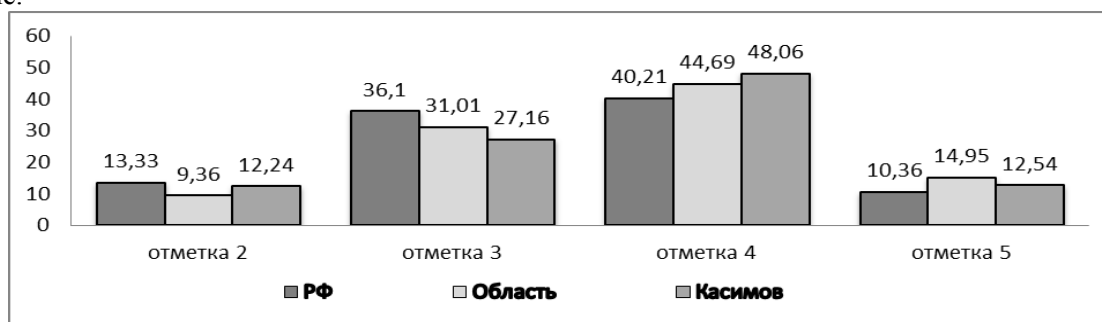
### 5 классы

**В ВПР по русскому языку для 5 классов** приняли участие 335 учащихся из 6 муниципальных общеобразовательных учреждений, что составляет 82,1% от всех обучающихся 5-х классов.

Группы участников	Кол-во ОО	Кол-во участников	Получили отметки			
			2	3	4	5
Россия	35336	1329469	13,33	36,1	40,21	10,36
Рязанская обл.	275	9165	9,36	31,01	44,69	14,95
город Касимов	6	335	12,24	27,16	48,06	12,54
школа № 1		64	1,56	31,25	48,44	18,75
школа № 2		43	0	30,23	65,12	4,65
школа № 3		56	0	17,86	71,43	10,71
школа № 4		82	28,05	18,29	36,59	17,07
школа № 6		44	15,91	27,27	40,91	15,91
школа № 7		46	21,74	45,65	30,43	2,17

Полученные данные свидетельствуют, что 87,24% учащихся 5 классов справились с проверочной работой, 60,6 % обучающихся показали хорошие и отличные результаты. В 2019 году на аналогичной работе обучающиеся 4-х классов показали соответственно 96,4% успеваемости и 70,2% качества знаний.

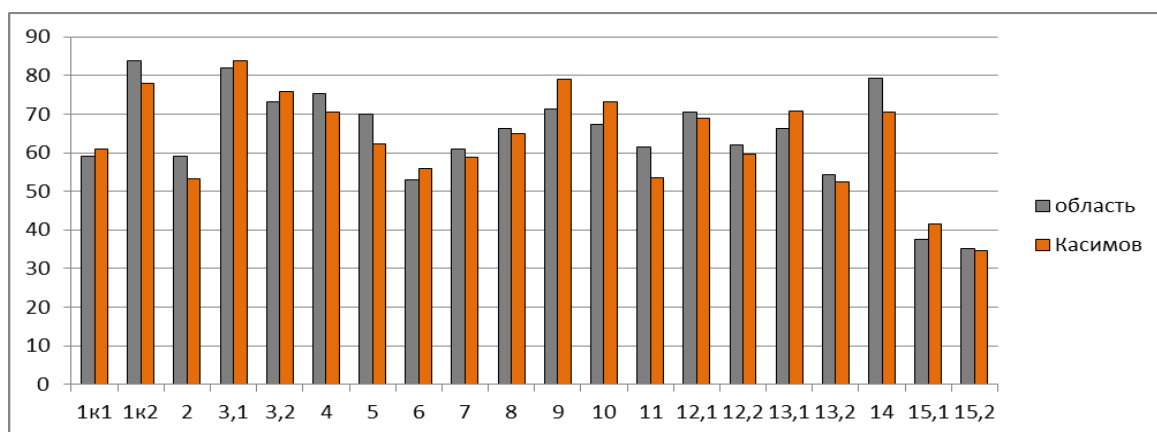
Сравнительная характеристика результатов ВПР по русскому языку в 5-х классах в городе Касимов, Рязанской области и в Российской Федерации наглядно представлена на диаграмме.



Наиболее высокий уровень знаний по русскому языку в 5-х классах продемонстрировали учащиеся школы № 3. Низкие результаты показали обучающиеся школы № 7.

Вариант проверочной работы состоял из двух частей, которые выполнялись в разные дни и различались по содержанию и количеству заданий. Часть 1 содержала 3 задания: диктант (задание 1) и 2 задания по написанному тексту. Часть 2 содержала 12 заданий, в том числе 9 заданий к приведенному в варианте проверочной работы тексту для чтения.

Наглядно результаты выполнения заданий ВПР по русскому языку представлены на диаграмме.

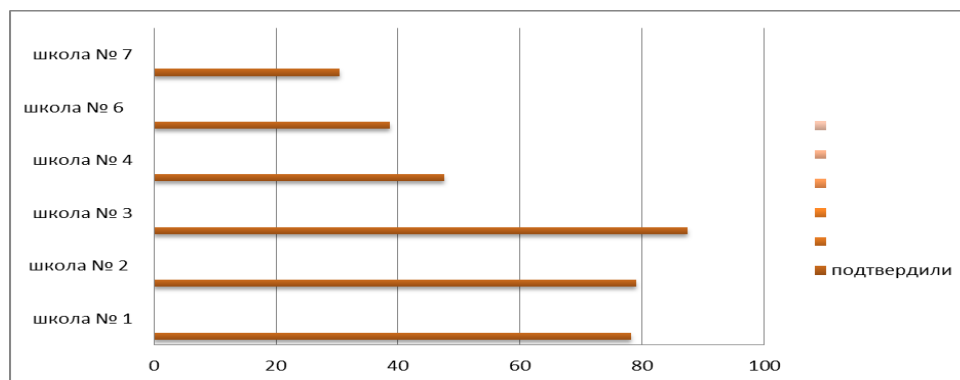


Как видно из диаграммы, самыми сложными для учеников 5 классов оказались задания 15.1 и 15.2, а самыми легкими - задания 3,1; 9 и 1к2.

В целом подтвердили соответствие отметок за выполненную работу и отметок по журналу 60,6% обучающихся, понизили 29,85%, повысили 9,5%.

Группы участников	Понизили		Подтвердили		Повысили	
	чел.	%	чел.	%	чел.	%
Рязанская обл.	3096	34,22	5144	56,85	808	8,93
город Касимов	100	29,85	203	60,6	32	9,55
школа № 1	10	15,63	50	78,13	50	78,13
школа № 2	6	13,95	34	79,07	3	6,98
школа № 3	3	5,36	49	87,5	4	7,14
школа № 4	37	45,12	39	47,56	6	7,32
школа № 6	13	29,55	17	38,64	14	31,82
школа № 7	31	67,39	14	30,43	1	2,17

Результаты подтверждения результатов по школам представлены на диаграмме:



В ВПР по математике приняли участие 355 учащихся 5 классов из 6 муниципальных общеобразовательных учреждений, что составляет 87% от всех обучающихся 5-х классов.

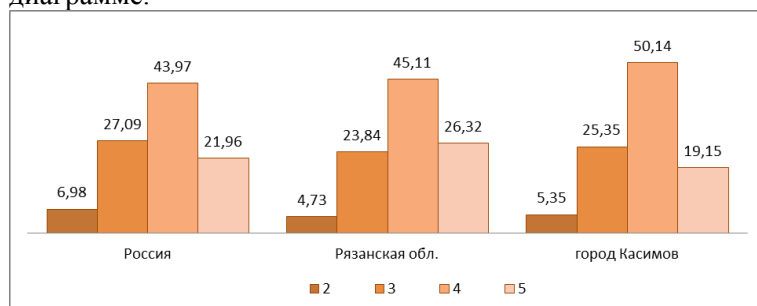
Группы участников	Кол-во ОО	Кол-во участников в	Получили отметки			
			2	3	4	5
Россия	35349	1369699	6,98	27,09	43,97	21,96
Рязанская обл.	276	9586	4,73	23,84	45,11	26,32
город Касимов	6	355	5,35	25,35	50,14	19,15
школа № 1		65	0	30,77	46,15	23,08
школа № 2		39	5,13	28,21	51,28	15,38
школа № 3		72	0	20,83	61,11	18,06
школа № 4		85	2,35	25,88	54,12	17,65
школа № 6		46	15,22	19,57	36,96	28,26

школа № 7		48	16,67	27,08	43,75	12,5
-----------	--	----	-------	-------	-------	------

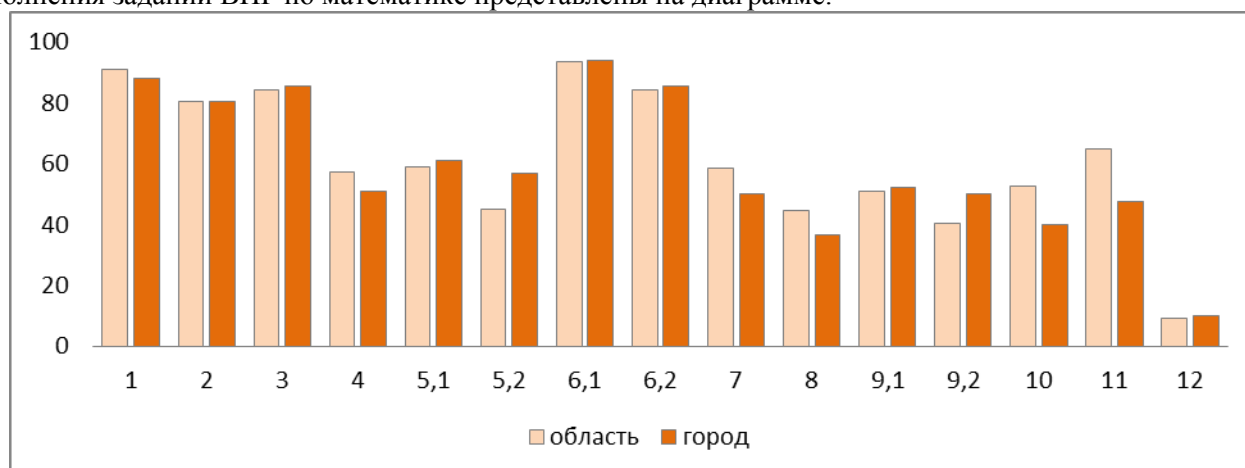
Полученные данные свидетельствуют о том, что 94,65% учащихся 5 классов справились с проверочной работой, 69,29 % обучающихся показали хорошие и отличные результаты. В 2019 году на аналогичной работе учащиеся 4-х классов показали соответственно 98,11% успеваемости и 77,3% качества знаний.

Наиболее высокий уровень знаний по математике продемонстрировали учащиеся школы № 3. Наибольшее кол-во «3» показали учащиеся школы № 1. Наибольшее количество «2» получили учащиеся школы № 7.

Сравнительная характеристика результатов ВПР по математике в 5-х классах в городе Касимове, Рязанской области и в Российской Федерации наглядно представлена на диаграмме.



Работа содержала 12 заданий. Максимальный балл за выполнение работы - 20. Наглядно результаты выполнения заданий ВПР по математике представлены на диаграмме.



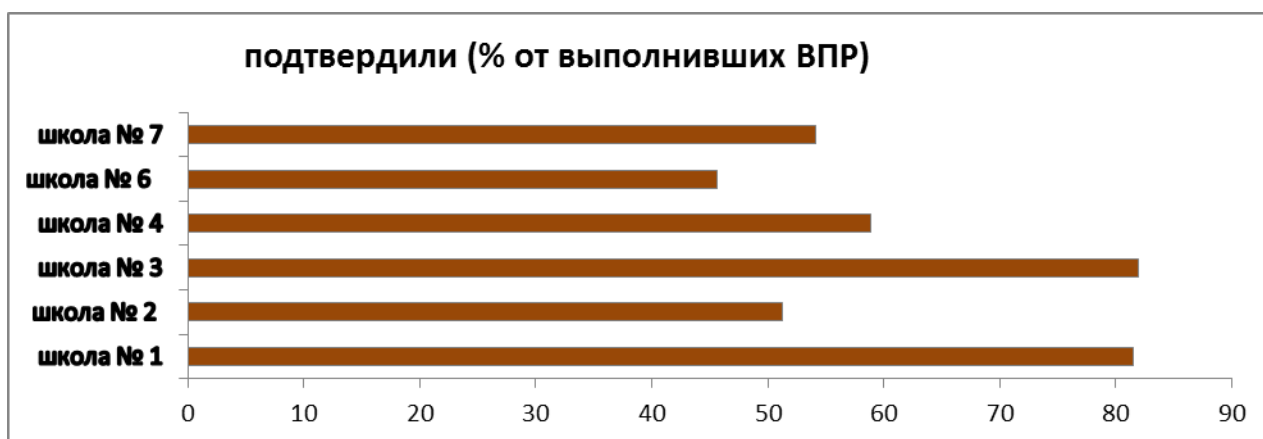
Самым сложным для учеников 5-х классов оказалось задание № 12 (как и в 2019 году в 4 классах), а самым легким - задание № 6.1.

В целом по городу подтвердили соответствие отметок за выполненную работу и отметок по журналу 64,51% обучающихся, понизили 24,79%, повысили 10,7%.

Группы участников	Понизили		Подтвердили		Повысили	
	чел.	%	чел.	%	чел.	%
Рязанская обл.	2499	26,4	5469	57,77	1499	15,83
город Касимов	88	24,79	229	64,51	38	10,7
школа № 1	7	10,77	53	81,54	5	7,69
школа № 2	12	30,77	20	51,28	7	17,95
школа № 3	7	9,72	59	81,94	6	8,33
школа № 4	30	35,29	50	58,82	5	5,88
школа № 6	13	28,26	21	45,65	12	26,09
школа № 7	19	39,58	26	54,17	3	6,25

Результаты подтверждения результатов по школам представлены на диаграмме:

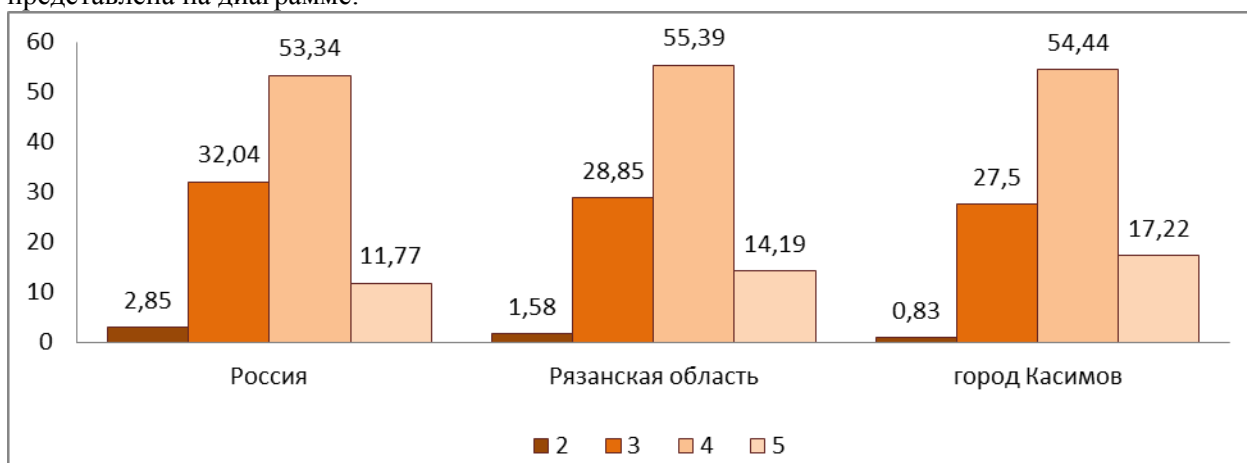




**В ВПР по окружающему миру** приняли участие 360 обучающихся 5-х классов из 6 муниципальных общеобразовательных учреждений, что составляет 88% от всех учащихся 5-х классов.

Полученные данные свидетельствуют о том, что 99,17 % учащихся 5-х классов из общеобразовательных организаций Рязанской области справились с ВПР, а 71,66 % учащихся 5-х классов показали хорошие и отличные результаты. В прошлом году результаты 4-х классов соответственно 100% и 80,86%

Сравнительная характеристика результатов ВПР по окружающему миру в 5-х классах наглядно представлена на диаграмме:

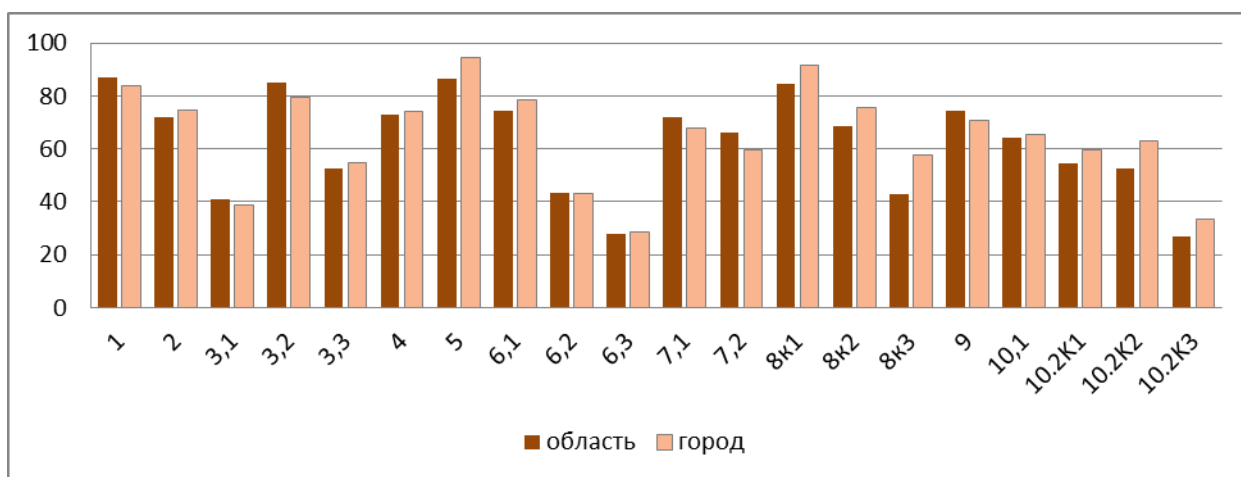


Наиболее высокий уровень знаний по окружающему миру в 5-х классах продемонстрировали учащиеся школы № 3. Наибольшее кол-во «3» показали учащиеся школы № 6. Наибольший процент «2» получили учащиеся школы № 4.

Группы участников	Кол-во ОО	Кол-во участников	2	3	4	5
РФ	35267	1359182	2,85	32,04	53,34	11,77
Рязанская обл.	274	9457	1,58	28,85	55,39	14,19
город Касимов	6	360	0,83	27,5	54,44	17,22
школа № 1		70	0	17,14	61,43	21,43
школа №2		39	0	23,08	66,67	10,26
школа №3"		70	0	11,43	57,14	31,43
школа №4"		86	2,33	32,56	48,84	16,28
школа № 6		45	2,22	51,11	46,67	0
школа №7"		50	0	38	48	14

Вариант проверочной работы состоял из двух частей, которые различались по содержанию и количеству заданий. Часть 1 содержала 6 заданий. Часть 2 содержала 4 задания с развернутым ответом. Правильно выполненная работа оценивалась 32 баллами.

Наглядно результаты выполнения заданий ВПР по окружающему миру представлены на диаграмме.

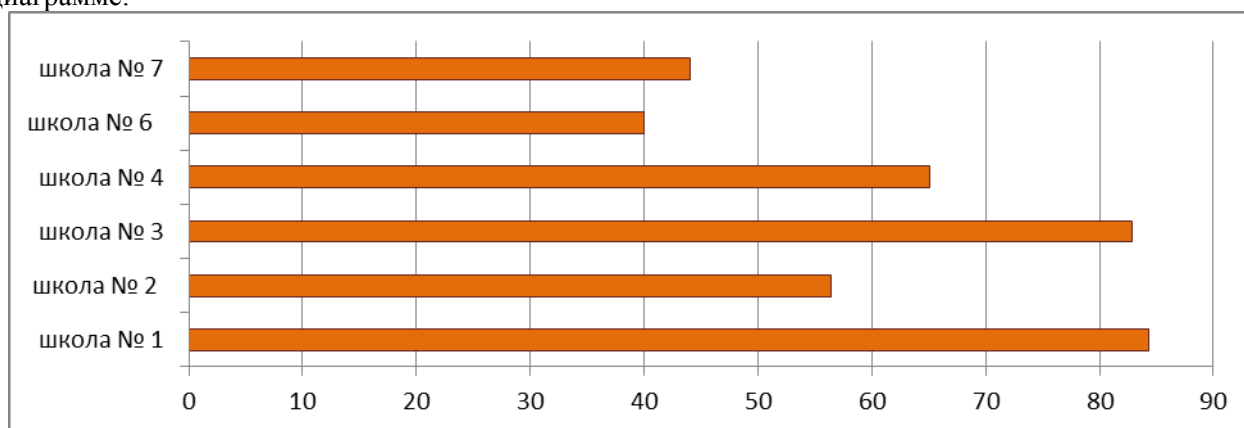


Как видно из диаграммы, самым сложным для учеников 5-х классов оказалось задание № 6.3, а самыми легкими – задания № 5 и № 8к1.

В целом по городу подтвердили соответствие отметок за выполненную работу и отметок по журналу 65,28% обучающихся, понизили 30%, повысили 4,72%.

Группы участников	Понизили		Подтвердили		Повысили	
	чел.	%	чел.	%	чел.	%
Рязанская обл.	4376	46,39	4639	49,18	418	4,43
город Касимов	108	30	235	65,28	17	4,72
школа № 1	8	11,43	59	84,29	3	4,29
школа № 2	16	41,03	22	56,41	1	2,56
школа № 3	6	8,57	58	82,86	6	8,57
школа № 4	30	34,88	56	65,12	0	0
школа № 6	23	51,11	18	40	4	8,89
школа № 7	25	50	22	44	3	6

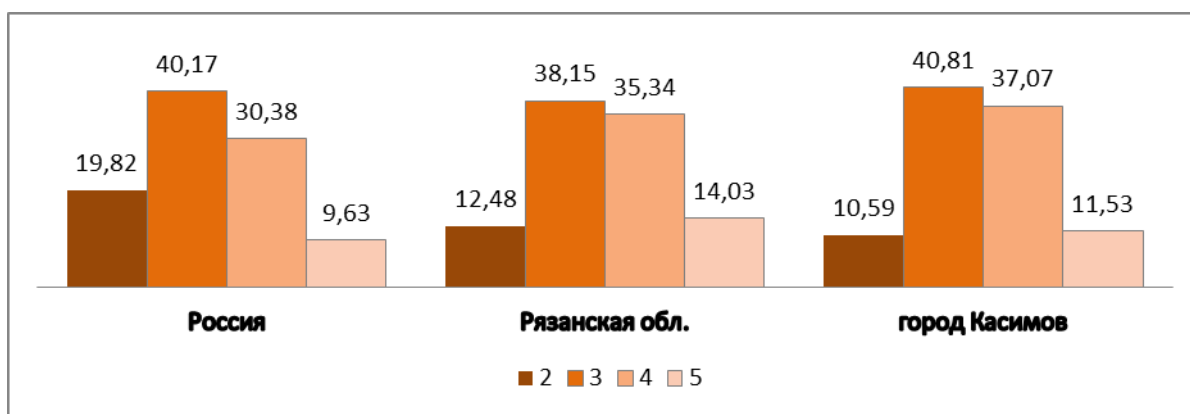
Результаты подтверждения результатов по школам представлены на диаграмме:



#### 6 классы

В ВПР по русскому языку для 6 классов приняли участие 335 учащихся из 6 муниципальных общеобразовательных учреждений, что составляет 84,5% от всех учащихся 6-х классов.

Сравнительная характеристика результатов ВПР по русскому языку в 6-х классах в городе Касимов, Рязанской области и в Российской Федерации наглядно представлена на диаграмме.

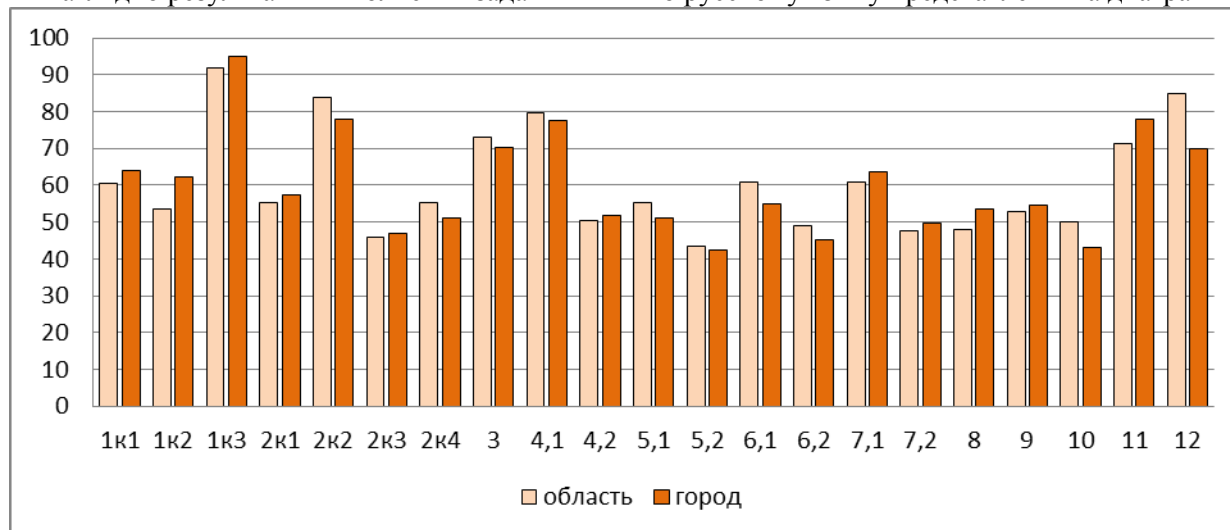


Полученные данные свидетельствуют, что 89,41% обучающихся 6 классов справились с проверочной работой, 48,6 % - показали хорошие и отличные результаты. В 2019 году на аналогичной работе обучающихся 5-х классов показали соответственно 91,3% успеваемости и 56% качества знаний. Наиболее высокий уровень знаний продемонстрировали учащиеся школы № 3. Наибольшее кол-во «3» показали учащиеся школы № 4. Наибольший процент «2» получили учащиеся школы № 6.

Группы участников	Кол-во ОО	Кол-во участников	Получили отметки			
			2	3	4	5
Россия	35560	1304778	19,82	40,17	30,38	9,63
Рязанская обл.	277	9389	12,48	38,15	35,34	14,03
город Касимов	6	321	10,59	40,81	37,07	11,53
школа № 1		70	7,14	37,14	44,29	11,43
школа № 2		40	5	30	32,5	32,5
школа № 3		42	0	38,1	54,76	7,14
школа № 4		81	12,35	53,09	30,86	3,7
школа № 6		49	22,45	40,82	24,49	12,24
школа № 7		39	15,38	35,9	38,46	10,26

Вариант проверочной работы состоял из 12 заданий, которые различались по содержанию и количеству вопросов. Правильно выполненная работа оценивалась 45 баллами.

Наглядно результаты выполнения заданий ВПР по русскому языку представлены на диаграмме.



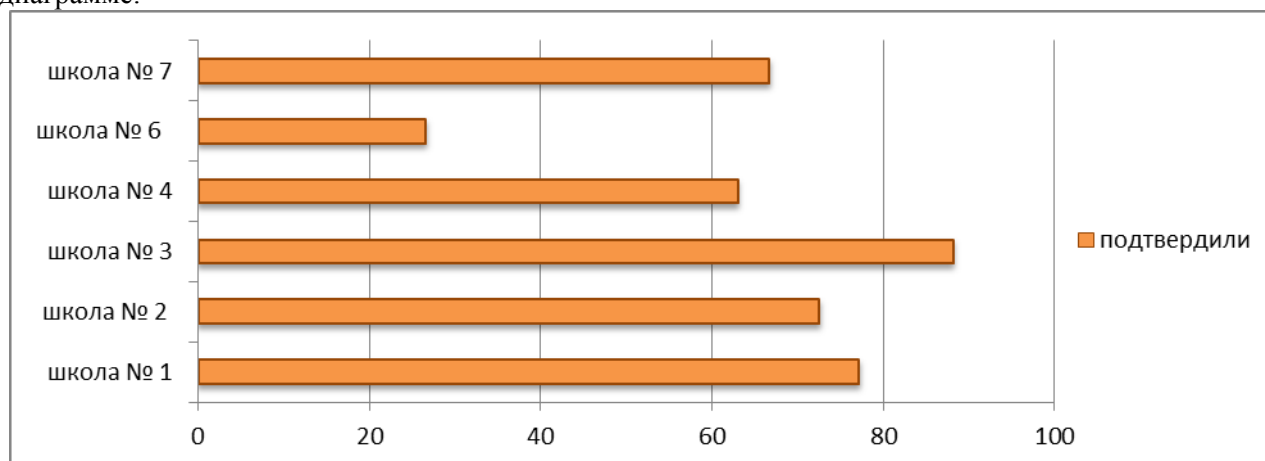
Как видно из диаграммы, самыми сложными для учеников 6-х классов оказались задания 5.2 и 10, а самым легким – задание 1к3.

В целом по городу подтвердили соответствие отметок за выполненную работу и отметок по журналу 65,42% обучающихся, понизили 29,6%, повысили 4,98%.

Группы участников	Понизили		Подтвердили		Повысили	
	чел.	%	чел.	%	чел.	%

Рязанская обл.	3395	36,27	5297	56,59	668	7,14
город Касимов	95	29,6	210	65,42	16	4,98
школа № 1	15	21,43	54	77,14	1	1,43
школа № 2	7	17,5	29	72,5	4	10
школа № 3	4	9,52	37	88,1	1	2,38
школа № 4	30	37,04	51	62,96	0	0
школа № 6	29	59,18	13	26,53	7	14,29
школа № 7	10	25,64	26	66,67	3	7,69

Результаты подтверждения результатов по школам представлены на диаграмме:



В ВПР по математике для 6 классов приняли участие 352 обучающихся из 6 муниципальных общеобразовательных учреждений, что составляет 86,2% от всех учащихся 6-х классов.

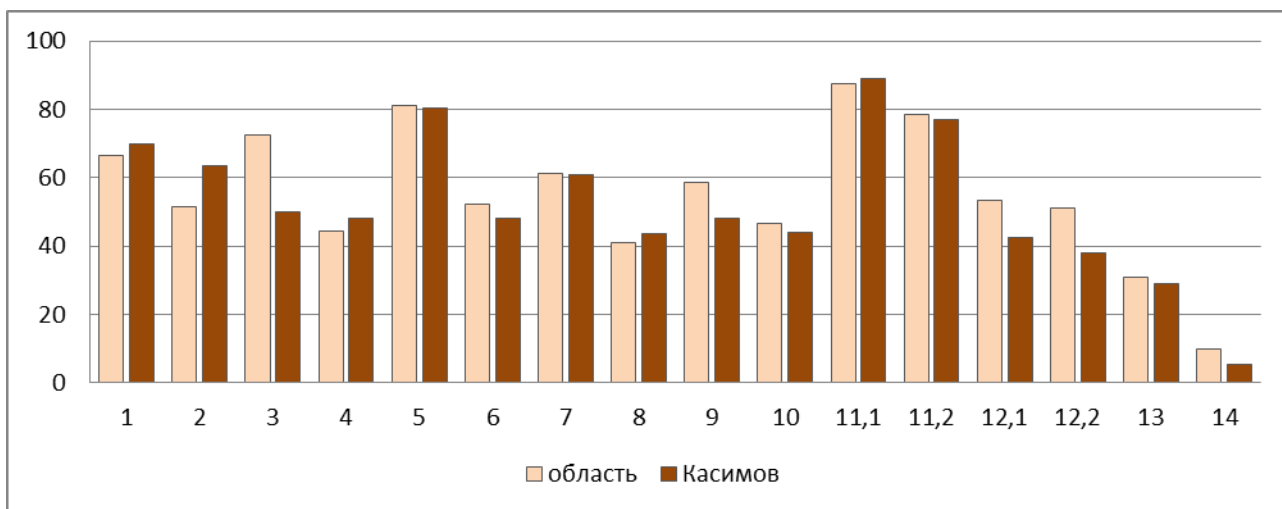
Группы участников	Кол-во ОО	Кол-во участников в	Получили отметки			
			2	3	4	5
Россия	35567	1302933	18,25	38,15	30,19	13,42
Рязанская обл.	277	9272	11	35,77	35,62	17,61
город Касимов	6	352	12,5	38,07	36,36	13,07
школа № 1		72	8,33	33,33	36,11	22,22
школа № 2		49	12,24	36,73	40,82	10,2
школа № 3		43	0	39,53	39,53	20,93
школа № 4		93	8,6	39,78	47,31	4,3
школа № 6		51	27,45	43,14	17,65	11,76
школа № 7		44	22,73	36,36	27,27	13,64

Полученные данные свидетельствуют, что 87,5% обучающихся 6 классов справились с проверочной работой, 49,43 % показали хорошие и отличные результаты. В 2019 году на аналогичной работе учащиеся 5-х классов показали соответственно 92,7% успеваемости и 53% качества знаний.

Наиболее высокий уровень знаний (справились на «4» и «5») показали обучающиеся школы № 3. Наибольшее кол-во «3» и «2» - у учеников школы № 6.

Вариант проверочной работы по математике состоял из 14 заданий. Правильно выполненная работа оценивалась 20 баллами.

Наглядно результаты выполнения заданий ВПР представлены на диаграмме.

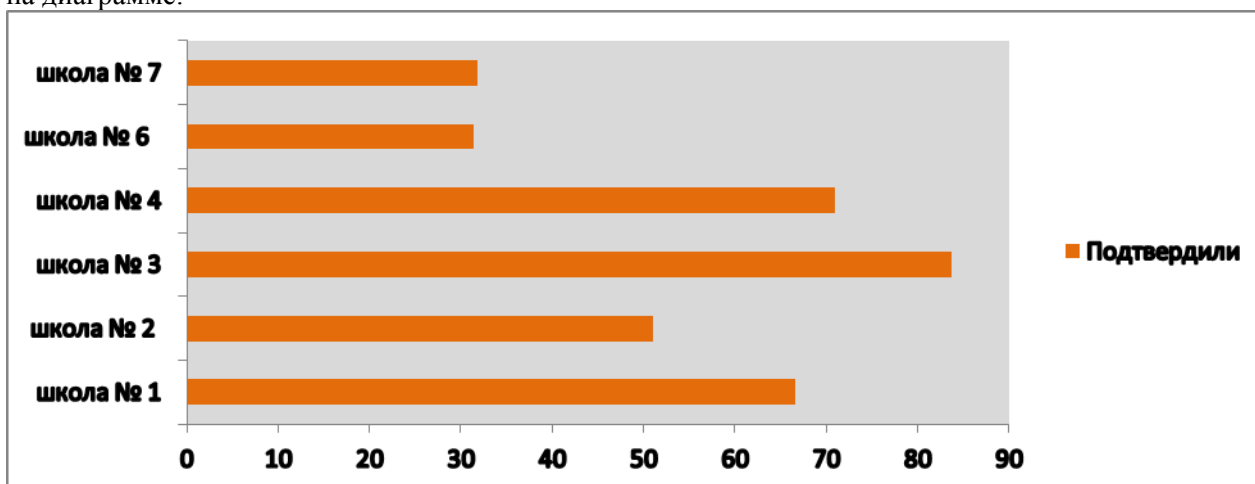


Самым сложным для учеников 6-х классов оказалось задание по математике 14, а самым легким – задание № 11.1.

В целом подтвердили соответствие отметок за выполненную работу и отметок по журналу 58,24% обучающихся, понизили 35,8%, повысили 5,97%.

Группы участников	Понизили		Подтвердили		Повысили	
	чел.	%	чел.	%	чел.	%
Рязанская обл.	3435	38,18	4773	53,05	790	8,78
город Касимов	126	35,8	205	58,24	21	5,97
школа № 1	14	19,44	48	66,67	10	13,89
школа № 2	23	46,94	25	51,02	1	2,04
школа № 3	4	9,3	36	83,72	3	6,98
школа № 4	22	23,66	66	70,97	5	5,38
школа № 6	34	66,67	16	31,37	1	1,96
школа № 7	29	65,91	14	31,82	1	2,27

Результаты подтверждения результатов по школам представлены на диаграмме:



В ВПР по биологии приняли участие 325 учащихся 6-ых классов из 6 муниципальных общеобразовательных учреждений, что составляет 79,6% от всех шестиклассников.

Группы участников	Кол-во ОО	Кол-во участнико	Получили отметки			
			2	3	4	5

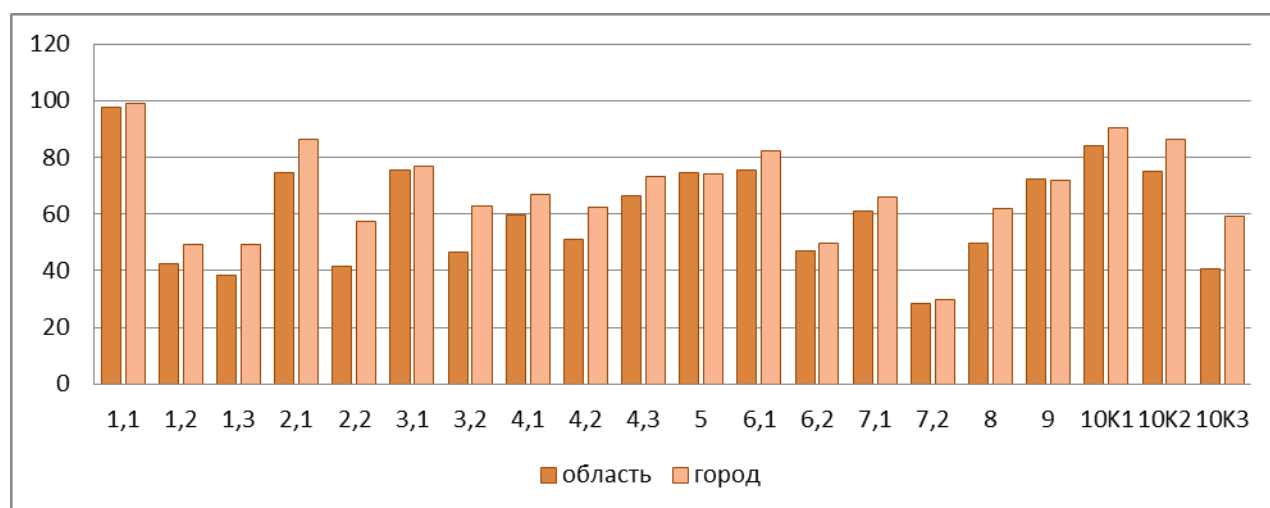
		<b>В</b>				
Россия	35442	1289890	14,97	45,31	33,03	6,69
Рязанская обл.	275	9263	8,98	43,5	38,97	8,56
город Касимов	6	325	3,38	31,08	47,38	18,15
школа № 1		65	3,08	10,77	60	26,15
школа № 2		45	2,22	28,89	57,78	11,11
школа № 3		41	2,44	24,39	46,34	26,83
школа № 4		84	1,19	27,38	44,05	27,38
школа № 6		48	8,33	50	35,42	6,25
школа № 7		42	4,76	57,14	38,1	0

Полученные данные свидетельствуют, что 96,6% обучающихся 6 классов справились с проверочной работой, 65,5 % учеников показали хорошие и отличные результаты. В 2019 году на аналогичной работе учащиеся 5-х классов показали соответственно 98,2% успеваемости и 70,7% качества знаний.

Наиболее высокий уровень знаний продемонстрировали учащиеся школы № 1. Наибольшее кол-во «3» - у учеников школы № 7, а большое количество «2» показали обучающиеся школы № 6.

Вариант проверочной работы по биологии состоял из 10 заданий. Правильно выполненная работа оценивалась 29 баллами.

Наглядно результаты выполнения заданий ВПР представлены на диаграмме.

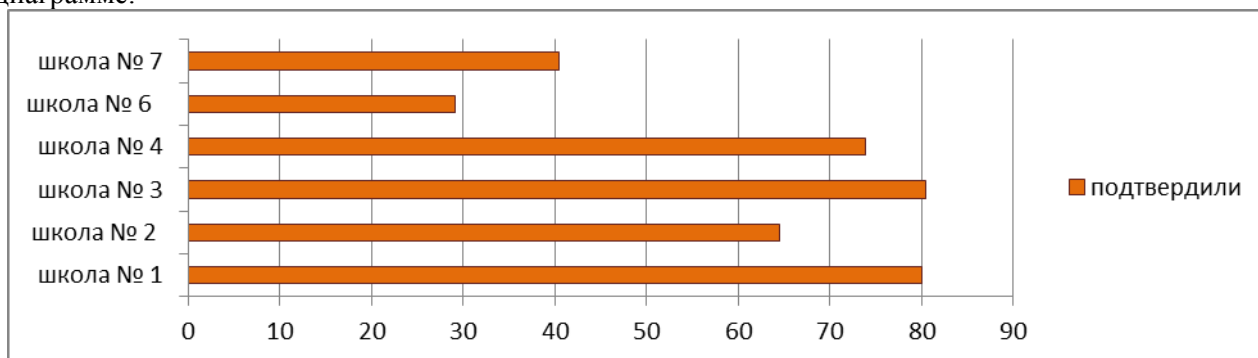


Самым сложным для учеников 6-х классов оказалось задание по биологии 7.2, а самым легким – задание 1.1.

В целом по городу подтвердили соответствие отметок за выполненную работу и отметок по журналу 63,69% обучающихся, понизили 34,15%, повысили 2,15%.

Группы участников	Понизили		Подтвердили		Повысили	
	чел.	%	чел.	%	чел.	%
Рязанская обл.	5179	56,56	3747	40,92	230	2,51
город Касимов	111	34,15	207	63,69	7	2,15
школа № 1	12	18,46	52	80	1	1,54
школа № 2	15	33,33	29	64,44	1	2,22
школа № 3	8	19,51	33	80,49	0	0
школа № 4	20	23,81	62	73,81	2	2,38
школа № 6	34	70,83	14	29,17	0	0
школа № 7	22	52,38	17	40,48	3	7,14

Результаты подтверждения результатов по школам представлены на диаграмме:



В ВПР по истории приняли участие 314 обучающихся 6-х классов из 6 муниципальных общеобразовательных учреждений, что составляет 77% от всех шестиклассников.

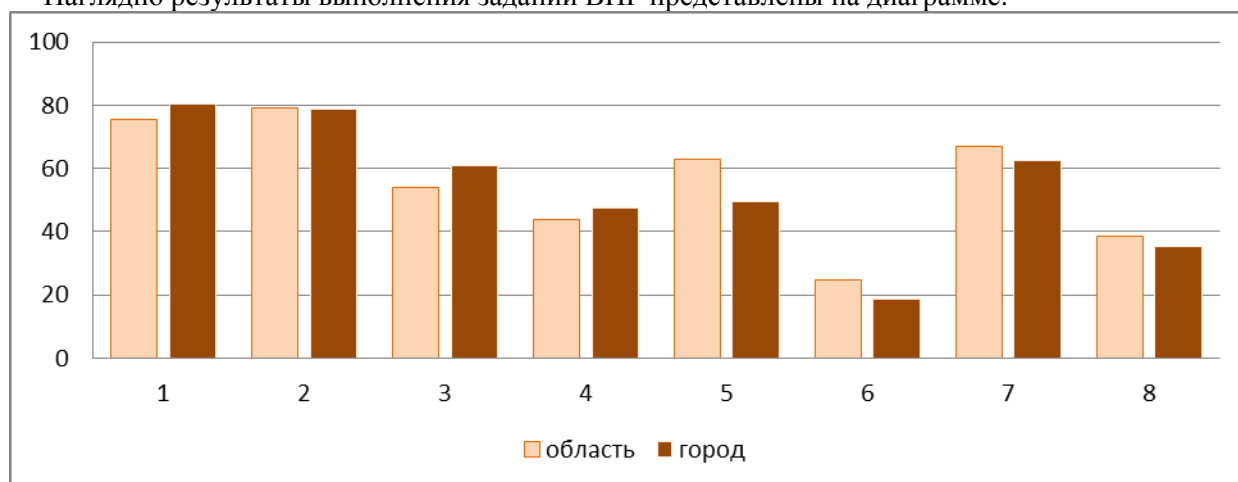
Группы участников	Кол-во ОО	Кол-во участников	Получили отметки			
			2	3	4	5
Россия	35483	1295885	10,56	41,43	35,84	12,17
Рязанская обл.	276	9200	5,99	39,14	40,95	13,92
город Касимов	6	314	2,87	39,81	46,18	11,15
школа № 1		63	3,17	38,1	46,03	12,7
школа № 2		42	2,38	28,57	50	19,05
школа № 3		39	0	23,08	64,1	12,82
школа № 4		79	0	45,57	45,57	8,86
школа № 6		49	8,16	57,14	28,57	6,12
школа № 7		42	4,76	38,1	47,62	9,52

Полученные данные свидетельствуют, что 97,3% учащихся 6 классов справились с проверочной работой, 57,33% обучающихся показали хорошие и отличные результаты. В 2019 году на аналогичной работе учащиеся 5-х классов показали соответственно 96,8% успеваемости и 54,9% качества знаний.

Наиболее высокий уровень знаний продемонстрировали учащиеся школы № 3. Наибольшее кол-во «3» и «2» - у учеников школы № 6.

Вариант работы по истории состоял из 8 заданий. Правильно выполненная работа оценивалась 15 баллами.

Наглядно результаты выполнения заданий ВПР представлены на диаграмме.



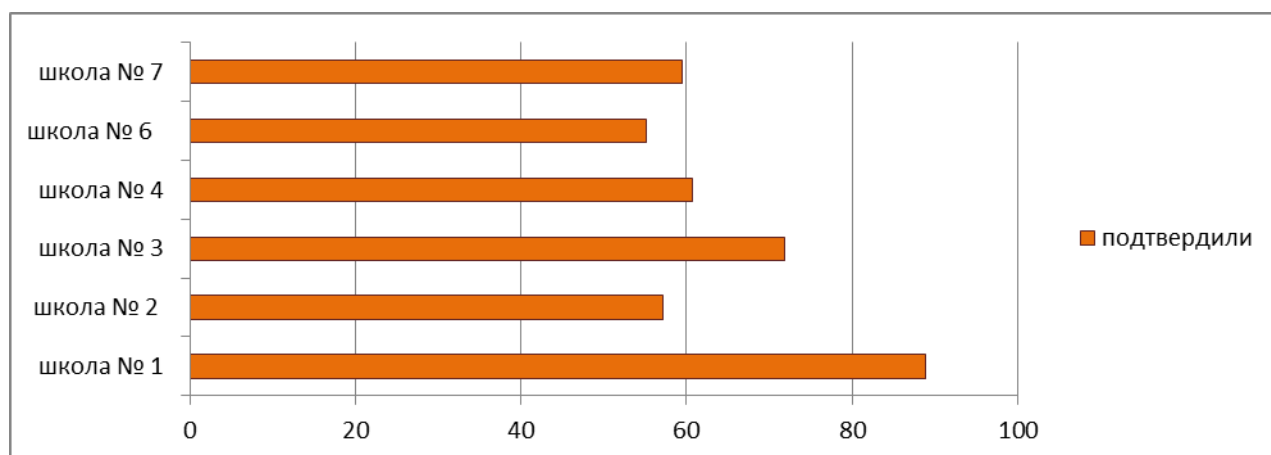
Самым сложным для учеников 6-х классов оказалось задание 6, а самыми легкими – задания 1 и 2.

В целом по городу подтвердили соответствие отметок за выполненную работу и отметок по журналу 66,24% обучающихся, понизили 28,66%, повысили 5,1%.

Группы участников	Понизили	Подтвердили	Повысили

	чел.	%	чел.	%	чел.	%
Рязанская обл.	4378	47,78	4315	47,09	470	5,13
город Касимов	90	28,66	208	66,24	16	5,1
школа № 1	7	11,11	56	88,89	0	0
школа № 2	13	30,95	24	57,14	5	11,9
школа № 3	9	23,08	28	71,79	2	5,13
школа № 4	25	31,65	48	60,76	6	7,59
школа № 6	22	44,9	27	55,1	0	0
школа № 7	14	33,33	25	59,52	3	7,14

Результаты подтверждения результатов по школам представлены на диаграмме:



### 7 классы

В ВПР по русскому языку для 7 классов приняли участие 307 учащихся из 6 муниципальных общеобразовательных учреждений, что составляет 84,8% от всех учащихся 7-х классов (362 чел.).

Группы участников	Кол-во ОО	Кол-во участников	Получили отметки			
			2	3	4	5
Россия	35496	1208149	24,73	40,66	28,41	6,2
Рязанская обл.	273	8476	18,37	41,21	32,07	8,35
город Касимов	6	307	23,78	36,16	32,9	7,17
школа № 1		66	15,15	28,79	50	6,06
школа № 2		44	13,64	38,64	45,45	2,27
школа № 3		52	3,85	44,23	40,38	11,54
школа № 4		57	17,54	56,14	19,3	7,02
школа № 6		40	52,5	25	17,5	5
школа № 7		48	50	20,83	18,75	10,42

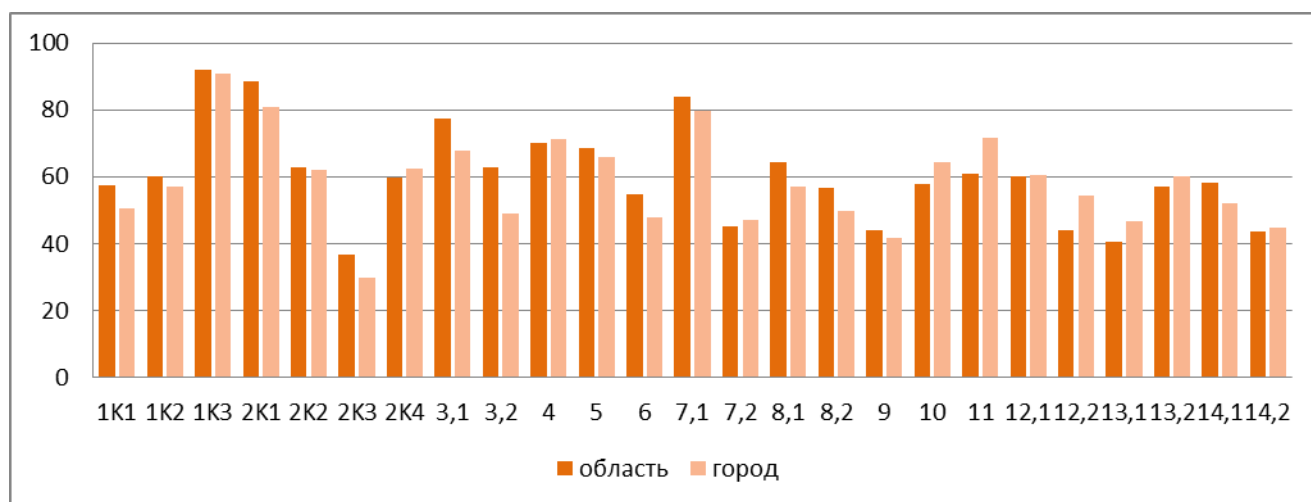
Полученные данные свидетельствуют о том, что только 76,22% учащихся 7 классов справились с ВПР, 40,07% учеников показали хорошие и отличные результаты. В 2019 году на аналогичной работе обучающиеся 6-х классов показали соответственно 92% успеваемости и 53,6% качества знаний.

Наиболее высокий уровень знаний продемонстрировали обучающиеся школы № 1. Более 50% обучающихся школ 7 и 6 не справились с предложенной работой.

Проверочная работа по русскому языку состояла из 14 заданий. Правильно выполненная работа оценивалась 51 баллом.

Наглядно результаты выполнения заданий ВПР представлены на диаграмме.





Самым сложным для учеников 7-х классов оказалось задание 2к3, а самым легким – задание 1к3.

В целом по городу подтвердили соответствие отметок за выполненную работу и отметок по журналу 55,7% обучающихся, понизили 42,02%, повысили 2,28%.

Группы участников	Понизили		Подтвердили		Повысили	
	чел.	%	чел.	%	чел.	%
Рязанская обл.	3782	44,87	4353	51,64	294	3,49
город Касимов	129	42,02	171	55,7	7	2,28
школа № 1	18	27,27	47	71,21	1	1,52
школа № 2	18	40,91	25	56,82	1	2,27
школа № 3	5	9,62	45	86,54	2	3,85
школа № 4	25	43,86	32	56,14	0	0
школа № 6	28	70	9	22,5	3	7,5
школа № 7	35	72,92	13	27,08	0	0

В ВПР по математике для 7 классов приняли участие 327 учащихся из 6 муниципальных общеобразовательных учреждений, что составляет 90,3% от всех обучающихся 7-х классов.

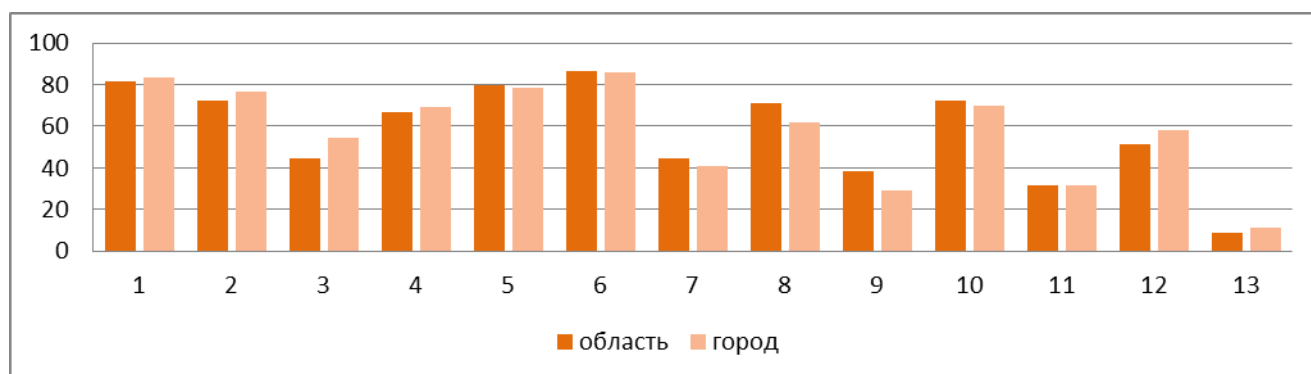
Группы участников	Кол-во ОО	Кол-во участников	Получили отметки			
			2	3	4	5
Россия	35467	1210889	20,09	48,79	26,84	4,28
Рязанская обл.	273	8481	12,25	49,5	32,81	5,44
город Касимов	6	327	14,37	48,32	30,58	6,73
школа № 1		72	9,72	43,06	41,67	5,56
школа № 2		50	8	56	30	6
школа № 3		53	1,89	52,83	30,19	15,09
школа № 4		65	6,15	60	29,23	4,62
школа № 6		40	55	32,5	12,5	0
школа № 7		47	19,15	40,43	31,91	8,51

Полученные данные свидетельствуют, что только 85,6% учащихся 7 классов справились с проверочной работой, 37,3% обучающихся показали хорошие и отличные результаты. В 2019 году на аналогичной работе учащиеся 6-х классов показали соответственно 96,3% успеваемости и 63,2% качества знаний.

Наиболее высокий уровень знаний на «4» и «5» продемонстрировали учащиеся школы № 1. Наибольшее кол-во «3» - у учеников школы № 3, а большое количество «2» показали учащиеся школы № 6.

Проверочная работа по русскому языку состояла из 13 заданий. Правильно выполненная работа оценивалась 16 баллами.

Наглядно результаты выполнения заданий ВПР представлены на диаграмме.



Самым сложным для учеников 7-х классов оказалось задание 13, а самым легким – задание 6.

В целом по городу подтвердили соответствие отметок за выполненную работу и отметок по журналу 59,94% обучающихся, понизили 37%, повысили 3,06%.

Группы участников	Понизили		Подтвердили		Повысили	
	чел.	%	чел.	%	чел.	%
Рязанская обл.	3705	44,03	4412	52,43	298	3,54
город Касимов	121	37	196	59,94	10	3,06
школа № 1	13	18,06	58	80,56	1	1,39
школа № 2	19	38	30	60	1	2
школа № 3	11	20,75	39	73,58	3	5,66
школа № 4	22	33,85	42	64,62	1	1,54
школа № 6	33	82,5	7	17,5	0	0
школа № 7	23	48,94	20	42,55	4	8,51

В ВПР по биологии для 7 классов приняли участие 314 обучающихся из 6 муниципальных общеобразовательных учреждений, что составляет 86,7% от всех учащихся 7-х классов.

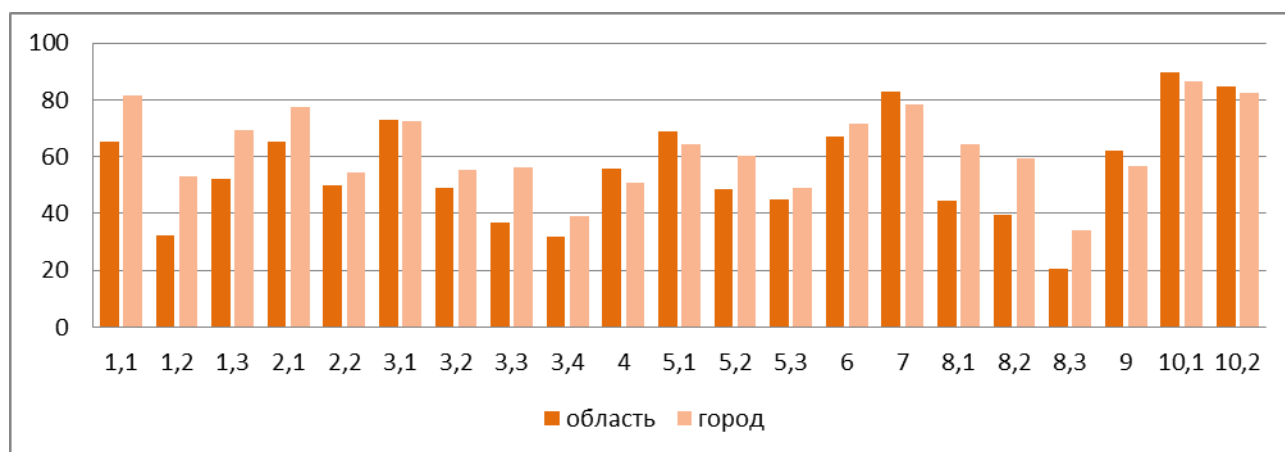
Группы участников	Кол-во ОО	Кол-во участников	Получили отметки			
			2	3	4	5
Россия	35388	1195835	16,02	47,27	31,25	5,46
Рязанская обл.	273	8565	9,85	46,74	36,7	6,71
город Касимов	6	314	10,83	32,8	39,17	17,2
школа № 1		72	1,39	16,67	48,61	33,33
школа № 2		50	10	48	38	4
школа № 3		50	0	16	68	16
школа № 4		62	8,06	41,94	24,19	25,81
школа № 6		35	22,86	51,43	25,71	0
школа № 7		45	33,33	33,33	24,44	8,89

С ВПР по биологии 89,2% учащихся 7 классов справились с проверочной работой, показали хорошие и отличные результаты 56,37% обучающихся. В 2019 году на аналогичной работе учащиеся 6-х классов показали соответственно 97,3% успеваемости и 70,5% качества знаний.

Наиболее высокий уровень знаний по биологии продемонстрировали обучающиеся школы № 1. Наибольшее кол-во «3» - у учеников школы № 6, а большое количество «2» показали учащиеся школы № 7.

Проверочная работа по биологии состояла из 10 заданий. Правильно выполненная работа оценивалась 28 баллами.

Наглядно результаты выполнения заданий ВПР представлены на диаграмме.



Самым сложным для учеников 7-х классов оказалось задание 8.3, а самым легким – задание 10.1.

В целом по городу подтвердили соответствие отметок за выполненную работу и отметок по журналу 62,42% обучающихся, понизили 35,35%, повысили 2,23%.

Группы участников	Понизили		Подтвердили		Повысили	
	чел.	%	чел.	%	чел.	%
Рязанская обл.	4409	51,72	3841	45,06	275	3,23
город Касимов	111	35,35	196	62,42	7	2,23
школа № 1	3	4,17	68	94,44	1	1,39
школа № 2	18	36	31	62	1	2
школа № 3	17	34	32	64	1	2
школа № 4	22	35,48	38	61,29	2	3,23
школа № 6	26	74,29	9	25,71	0	0
школа № 7	25	55,56	18	40	2	4,44

В ВПР по истории для 7 классов приняли участие 327 обучающихся из 6 муниципальных общеобразовательных учреждений, что составляет 88,6% от всех учащихся 7-х классов.

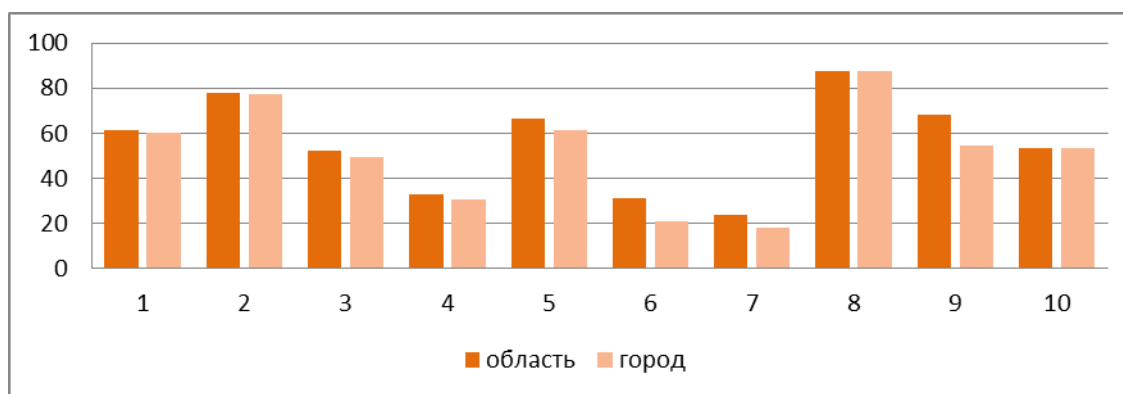
Группы участников	Кол-во ОО	Кол-во участников	Получили отметки			
			2	3	4	5
Россия	35372		16,37	46,92	29,15	7,55
Рязанская обл.	272	8508	10,23	45,51	35,13	9,13
город Касимов	6	321	10,59	55,76	26,79	6,85
школа № 1		70	0	61,43	35,71	2,86
школа № 2		49	6,12	61,22	30,61	2,04
школа № 3		50	0	44	44	12
школа № 4		61	6,56	70,49	16,39	6,56
школа № 6		41	36,59	43,9	14,63	4,88
школа № 7		50	24	46	16	14

Полученные данные свидетельствуют, что 89,4% учащихся 7 классов справились с проверочной работой, 33,4% - показали хорошие и отличные результаты. В 2019 году на аналогичной работе обучающиеся 6-х классов показали соответственно 98% успеваемости и 69% качества знаний.

Наиболее высокий уровень знаний (на «4» и «5») продемонстрировали учащиеся школы № 1. Наибольшее кол-во «3» - у учеников школы № 4, большое количество «2» показали учащиеся школы № 6.

Проверочная работа по истории состояла из 10 заданий. Правильно выполненная работа оценивалась 20 баллами.

Наглядно результаты выполнения заданий ВПР представлены на диаграмме.



Самым сложным для учеников 7-х классов оказалось задание 7, самым легким – задание 8.

В целом по городу подтвердили соответствие отметок за выполненную работу и отметок по журналу 50,78% обучающихся, понизили 45,79%, повысили 3,43%.

Группы участников	Понизили		Подтвердили		Повысили	
	чел.	%	чел.	%	чел.	%
Рязанская обл.	4069	48,26	3959	46,96	403	4,78
город Касимов	147	45,79	163	50,78	11	3,43
школа № 1	14	20	55	78,57	1	1,43
школа № 2	20	40,82	29	59,18	29	59,18
школа № 3	7	14	39	78	4	8
школа № 4	44	72,13	15	24,59	2	3,28
школа № 6	27	65,85	14	34,15	0	0
школа № 7	35	70	11	22	4	8

В ВПР по обществознанию для 7 классов приняли участие 320 учащихся из 6 муниципальных общеобразовательных учреждений, что составляет 88,4% от всех обучающихся 7-х классов.

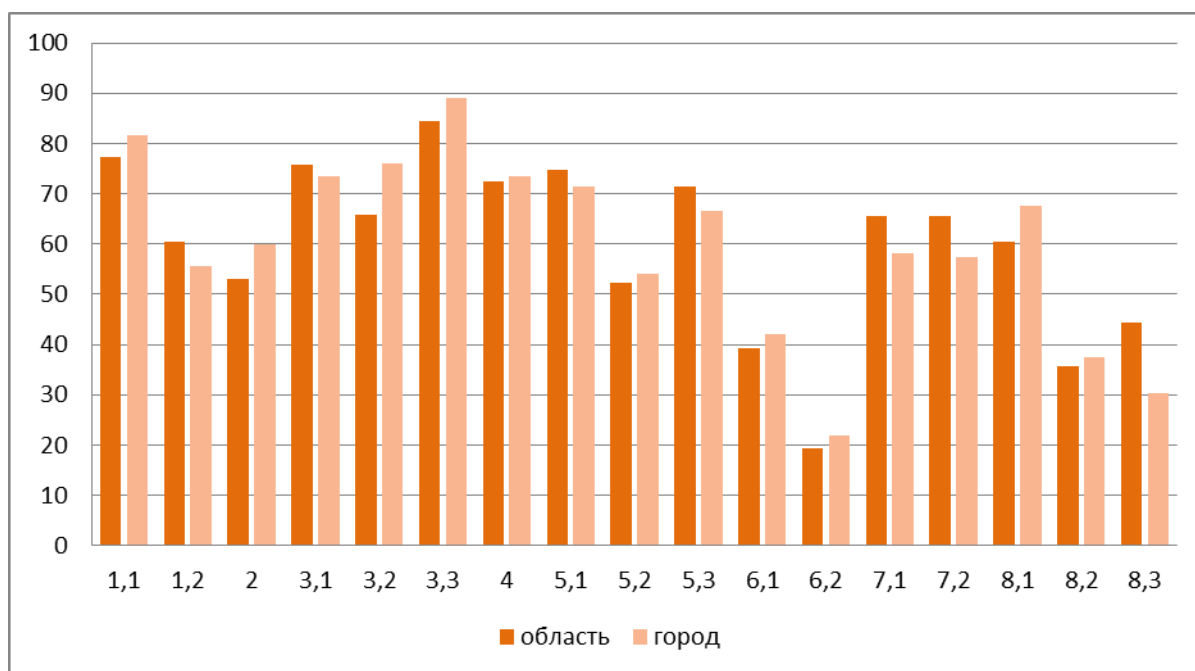
Группы участников	Кол-во ОО	Кол-во участников	Получили отметки			
			2	3	4	5
Россия	35309	1200101	14,09	44,81	32,32	8,78
Рязанская обл.	273	8569	10,42	43,15	36,11	10,32
город Касимов	6	320	5,94	47,81	37,5	8,75
школа № 1		72	0	43,06	45,83	11,11
школа № 2		48	0	52,08	47,92	0
школа № 3		52	0	48,08	32,69	19,23
школа № 4		61	8,2	52,46	34,43	4,92
школа № 6		40	17,5	52,5	30	0
школа № 7		47	14,89	40,43	29,79	14,89

По городу 94% обучающихся 7 классов справились с проверочной работой, 46,2% учащихся показали хорошие и отличные результаты. В 2019 году на аналогичной работе обучающиеся 6-х классов показали 97,6% успеваемости и 69,8% качества знаний.

Наиболее высокий уровень знаний продемонстрировали учащиеся школы № 1. Наибольшее кол-во «3» и «2» у учеников школы № 6.

Проверочная работа по обществознанию состояла из 8 заданий, которые оценивались максимальными 23 баллами.

Наглядно результаты выполнения заданий ВПР представлены на диаграмме.



Самым сложным для обучающихся по обществознанию оказалось задание 6.2, а самым легким – задание 3.3.

В целом по городу подтвердили соответствие отметок за выполненную работу и отметок по журналу 50,63% обучающихся, понизили 46,88%, повысили 2,5%.

Группы участников	Понизили		Подтвердили		Повысили	
	чел.	%	чел.	%	чел.	%
Рязанская обл.	4583	54,62	3572	42,57	235	2,8
город Касимов	150	46,88	162	50,63	8	2,5
школа № 1	11	15,28	59	81,94	2	2,78
школа № 2	35	72,92	13	27,08	0	0
школа № 3	7	13,46	45	86,54	0	0
школа № 4	37	60,66	22	36,07	2	3,28
школа № 6	27	67,5	13	32,5	0	0
школа № 7	33	70,21	10	21,28	4	8,51

В ВПР по географии для 7 классов приняли участие 312 обучающихся из 6 муниципальных общеобразовательных учреждений, что составляет 86% от всех учеников 7-х классов.

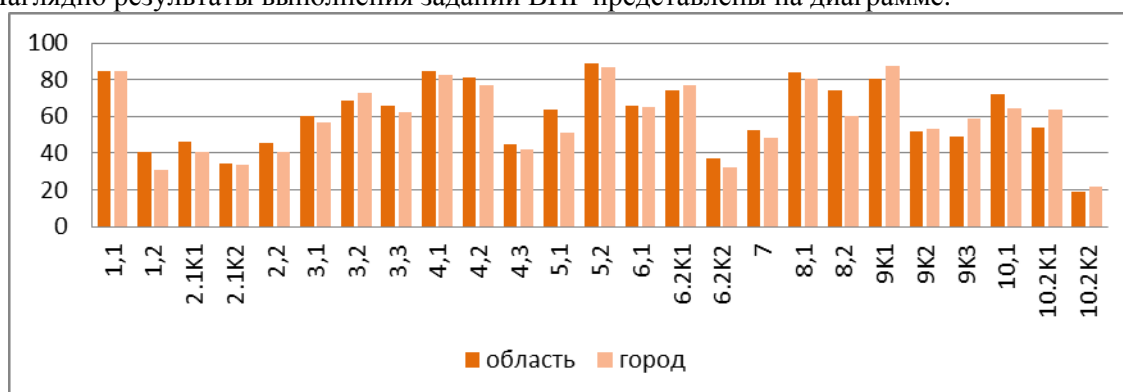
Группы участников	Кол-во ОО	Кол-во участников	Получили отметки			
			2	3	4	5
Россия	35391	1199083	6,23	47,75	38,01	8,02
Рязанская обл.	273	8788	2,79	41,52	44,82	10,88
город Касимов	6	312	1,6	48,08	39,42	10,9
школа № 1		68	1,47	47,06	41,18	10,29
школа № 2		49	0	28,57	61,22	10,2
школа № 3		49	0	48,98	40,82	10,2
школа № 4		63	0	69,84	25,4	4,76
школа № 6		37	8,11	51,35	32,43	8,11
школа № 7		46	2,17	36,96	36,96	23,91

Полученные данные свидетельствуют, что 98,4% обучающихся 7 классов справились с проверочной работой, 51,3% показали хорошие и отличные результаты. В 2019 году на аналогичной работе учащиеся 6-х классов показали 99,7% успеваемости и 66,7% качества знаний.

На «4» и «5» справились наибольшее количество учащихся школы № 2. Наибольшее кол-во «3» - у учеников школы № 4, большое количество «2» показали учащиеся школы № 6.

Проверочная работа по географии состояла из 10 заданий. Правильно выполненная работа оценивалась 37 баллами.

Наглядно результаты выполнения заданий ВПР представлены на диаграмме.



Самым сложным для учеников 7-х классов оказалось задание 10.2к2, а самым легким – задание 9к1.

В целом по городу подтвердили соответствие отметок за выполненную работу и отметок по журналу 73,4% обучающихся, понизили 24,36%, повысили 2,24%.

Группы участников	Понизили		Подтвердили		Повысили	
	чел.	%	чел.	%	чел.	%
Рязанская обл.	3541	40,79	4686	53,98	454	5,23
город Касимов	76	24,36	229	73,4	7	2,24
школа № 1	10	14,71	57	83,82	1	1,47
школа № 2	24	48,98	24	48,98	1	2,04
школа № 3	4	8,16	44	89,8	1	2,04
школа № 4	9	14,29	52	82,54	2	3,17
школа № 6	11	29,73	25	67,57	1	2,7
школа № 7	18	39,13	27	58,7	1	2,17

### 8 классы

В ВПР по русскому языку для 8 классов приняли участие 277 обучающихся из 6 муниципальных общеобразовательных учреждений, что составляет 78,4% от всех учащихся 8-х классов (353 чел.).

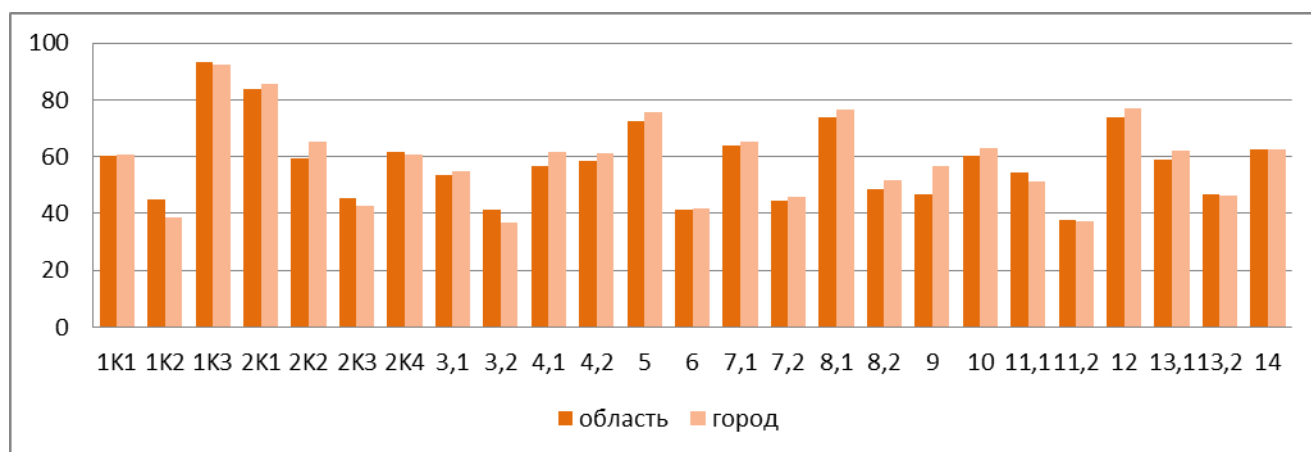
Группы участников	Кол-во ОО	Кол-во участников в	Получили отметки			
			2	3	4	5
Россия	35475	1091372	25,49	44,17	25,96	4,39
Рязанская обл.	274	7514	18,39	46,01	29,13	6,47
город Касимов	6	277	17,69	45,49	31,41	5,42
школа № 1		81	9,88	35,8	45,68	8,64
школа № 2		20	15	65	20	0
школа № 3		41	7,32	48,78	36,59	7,32
школа № 4		61	18,03	44,26	31,15	6,56
школа № 6		40	30	47,5	20	2,5
школа № 7		34	35,29	52,94	11,76	0

Полученные данные свидетельствуют о том, что 82,3% обучающихся 8 классов справились с проверочной работой, 36,8% учащихся показали хорошие и отличные результаты. В 2019 году на аналогичной работе учащиеся 7-х классов показали соответственно 92,3% успеваемости и 47,2% качества знаний.

Наиболее высокий уровень знаний продемонстрировали обучающиеся школы № 1. Наибольшее кол-во «3» - у учеников школы № 2, большое количество «2» показали учащиеся школы № 7.

Проверочная работа по русскому языку состояла из 14 заданий. Правильно выполненная работа оценивалась 47 баллами.

Наглядно результаты выполнения заданий ВПР представлены на диаграмме.



Самым сложным для учеников 8-х классов оказались задания 1к2, 3,2, 11,2, а самым легким – задание 1к3.

В целом по городу подтвердили соответствие отметок за выполненную работу и отметок по журналу 55,6% обучающихся, понизили 42,24%, повысили 2,17%.

Группы участников	Понизили		Подтвердили		Повысили	
	чел.	%	чел.	%	чел.	%
Рязанская обл.	3275	43,72	3983	53,18	232	3,1
город Касимов	117	42,24	154	55,6	6	2,17
школа № 1	14	17,28	65	80,25	2	2,47
школа № 2	9	45	11	55	0	0
школа № 3	7	17,07	32	78,05	2	4,88
школа № 4	29	47,54	30	49,18	2	3,28
школа № 6	32	80	8	20	0	0
школа № 7	26	76,47	8	23,53	0	0

**В ВПР по математике для 8 классов** приняли участие 272 обучающихся из 6 муниципальных общеобразовательных учреждений, что составляет 77% от всех учеников 8-х классов.

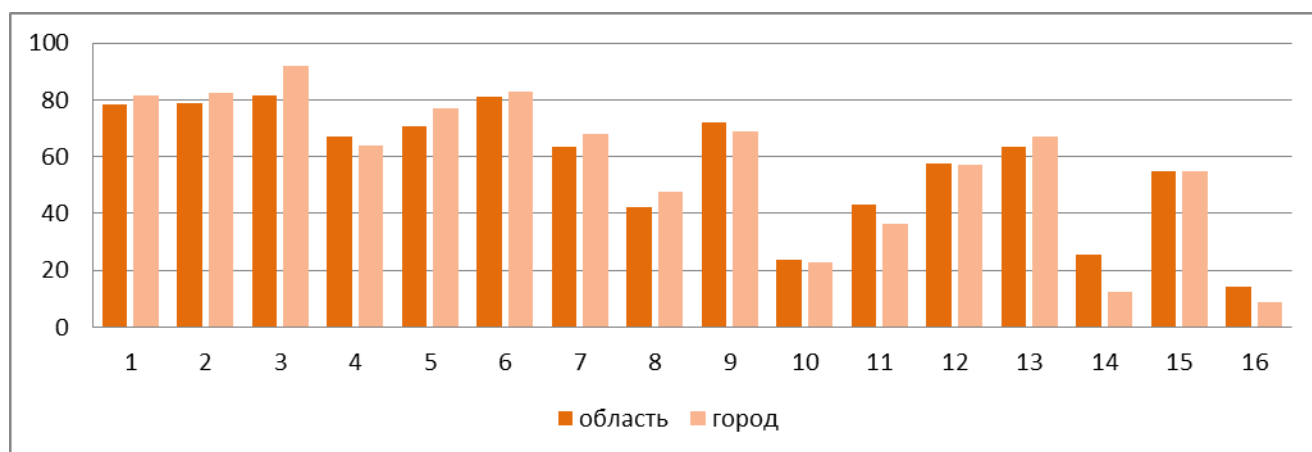
Группы участников	Кол-во ОО	Кол-во участников	Получили отметки			
			2	3	4	5
Россия	35451		17,36	50,21	25,93	6,5
Рязанская обл.	272	7551	12,44	48,71	29,72	9,13
город Касимов	6	272	12,87	46,32	34,93	5,88
школа № 1		74	9,46	51,35	32,43	6,76
школа № 2		20	15	85	0	0
школа № 3		44	4,55	38,64	43,18	13,64
школа № 4		63	11,11	38,1	47,62	3,17
школа № 6		39	17,95	30,77	46,15	5,13
школа № 7		32	28,13	56,25	12,5	3,13

Полученные данные свидетельствуют, что 87% учащихся 8 классов справились с проверочной работой, 40,8% обучающихся показали хорошие и отличные результаты. В 2019 году на аналогичной работе учащиеся 7-х классов показали 96,1% успеваемости и 43,6% качества знаний.

Наиболее высокий уровень знаний продемонстрировали учащиеся школы № 3. Наибольшее кол-во «3» - у учеников школы № 2, большое количество «2» показали учащиеся школы № 7.

Проверочная работа по математике состояла из 16 заданий. Правильно выполненная работа оценивалась 19 баллами.

Наглядно результаты выполнения заданий ВПР представлены на диаграмме.



Самым сложным для учеников 8-х классов оказалось задание 16, самым легким – задание 3.

В целом по городу подтвердили соответствие отметок за выполненную работу и отметок по журналу 63,97% обучающихся, понизили 34,19%, повысили 1,84%.

Группы участников	Понизили		Подтвердили		Повысили	
	чел.	%	чел.	%	чел.	%
Рязанская обл.	2743	36,89	4230	56,89	463	6,23
город Касимов	93	34,19	174	63,97	5	1,84
школа № 1	19	25,68	53	71,62	2	2,7
школа № 2	7	35	13	65	0	0
школа № 3	10	22,73	33	75	1	2,27
школа № 4	15	23,81	48	76,19	0	0
школа № 6	19	48,72	18	46,15	2	5,13
школа № 7	23	71,88	9	28,13	0	0

В ВПР по биологии для 8 классов приняли участие 270 учащихся из 6 муниципальных общеобразовательных учреждений, что составляет 76,4% от всех учащихся 8-х классов (353 чел.).

Группы участников	Кол-во ОО	Кол-во участников	Получили отметки			
			2	3	4	5
Россия	35353		14,88	49,72	29,39	6,01
Рязанская обл.	272	7659	9,58	46,47	34,47	9,48
город Касимов	6	270	7,41	40	38,52	14,07
школа № 1		78	0	28,21	41,03	30,77
школа № 2		20	10	70	15	5
школа № 3		42	0	38,1	47,62	14,29
школа № 4		58	1,72	43,1	48,28	6,9
школа № 6		39	7,69	46,15	38,46	7,69
школа № 7		33	42,42	39,39	18,18	0

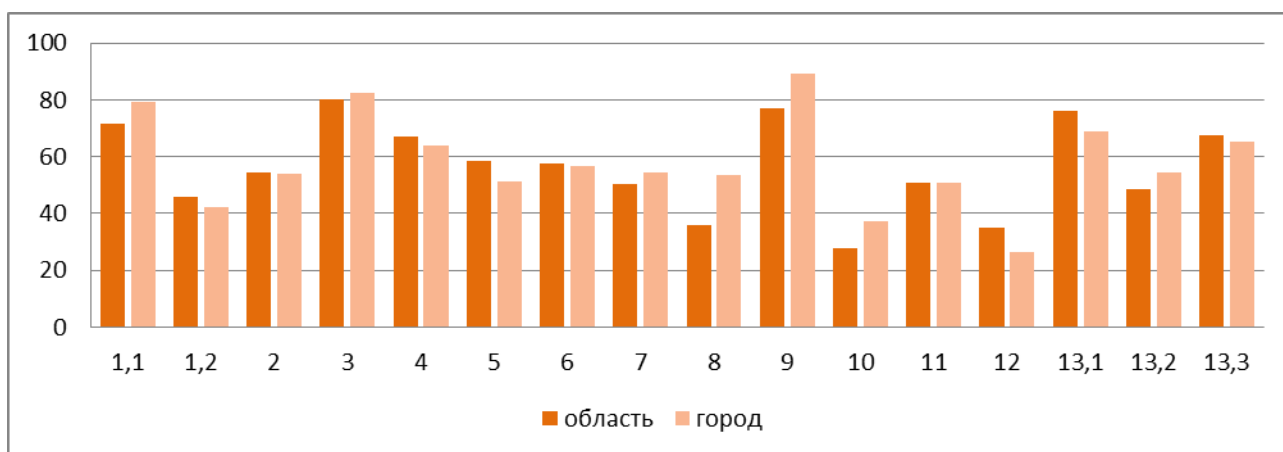
С ВПР по биологии 92,6% учащихся 8 классов справились с проверочной работой, показали хорошие и отличные результаты 52,6% учащихся 8-х классов. В 2019 году на аналогичной работе учащиеся 7-х классов показали соответственно 100% успеваемости и 62% качества знаний.

Наиболее высокий уровень знаний по биологии продемонстрировали учащиеся школы № 1. Наибольшее кол-во «3» - у учеников школы № 2, большое количество «2» показали учащиеся школы № 7.

Проверочная работа по биологии состояла из 13 заданий. Правильно выполненная работа оценивалась 28 баллами.

Наглядно результаты выполнения заданий ВПР представлены на диаграмме.





Самым сложным для учеников 8-х классов оказалось задание 12, а самым легким – задание 9.

В целом по городу подтвердили соответствие отметок за выполненную работу и отметок по журналу 62,42% обучающихся, понизили 35,35%, повысили 2,23%.

Группы участников	Понизили		Подтвердили		Повысили	
	чел.	%	чел.	%	чел.	%
Рязанская обл.	3609	47,27	3618	47,39	408	5,34
город Касимов	81	30	180	66,67	9	3,33
школа № 1	10	12,82	62	79,49	6	7,69
школа № 2	6	30	13	65	1	5
школа № 3	8	19,05	33	78,57	1	2,38
школа № 4	14	24,14	44	75,86	0	0
школа № 6	17	43,59	21	53,85	1	2,56
школа № 7	26	78,79	7	21,21	0	0

В ВПР по истории для 8 классов приняли участие 327 обучающихся из 6 муниципальных общеобразовательных учреждений, что составляет 88,6% от всех учащихся 8-х классов.

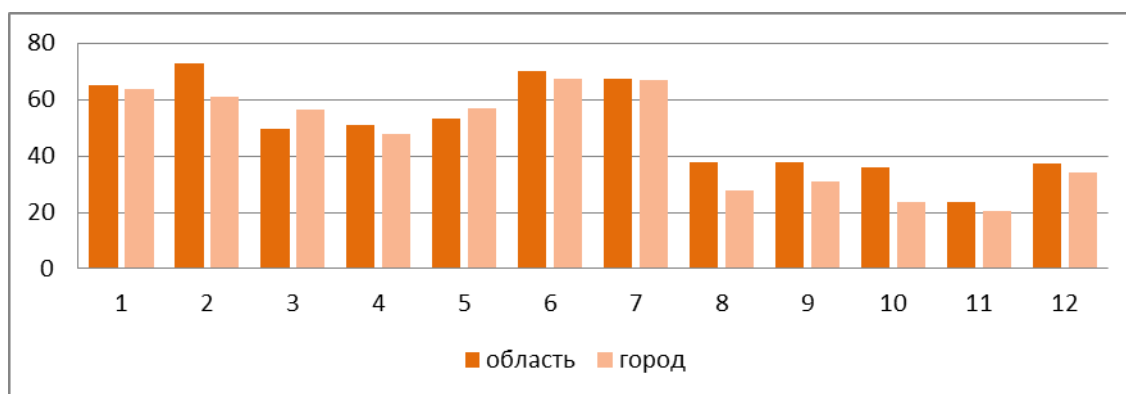
Группы участников	Кол-во ОО	Кол-во участников	Получили отметки			
			2	3	4	5
Россия	35270	1071952	17,6	45,95	28,97	7,48
Рязанская обл.	273	7461	11,4	45,21	33,07	10,31
город Касимов	6	267	11,99	47,19	33,71	7,12
школа № 1		77	3,9	40,26	45,45	10,39
школа № 2		20	10	75	15	0
школа № 3		42	2,38	40,48	45,24	11,9
школа № 4		59	11,86	40,68	38,98	8,47
школа № 6		38	13,16	76,32	10,53	0
школа № 7		31	45,16	32,26	19,35	3,23

Полученные данные свидетельствуют о том, что 88% обучающихся справились с проверочной работой, 40,8% учащихся 8-х классов показали хорошие и отличные результаты. В 2019 году на аналогичной работе учащиеся 7-х классов показали соответственно 94,2% и 49%.

Наиболее высокий уровень знаний продемонстрировали учащиеся школы № 3. Наибольшее кол-во «3» - у учеников школы № 6, большое количество «2» показали учащиеся школы № 7.

Проверочная работа по истории состояла из 12 заданий. Правильно выполненная работа оценивалась 25 баллами.

Наглядно результаты выполнения заданий ВПР представлены на диаграмме.



Самым сложным для учеников 8-х классов оказалось задание 11, самыми легкими – задания 6 и 7.

В целом по городу подтвердили соответствие отметок за выполненную работу и отметок по журналу 50,78% обучающихся, понизили 45,79%, повысили 3,43%.

Группы участников	Понизили		Подтвердили		Повысили	
	чел.	%	чел.	%	чел.	%
Рязанская обл.	4069	48,26	3959	46,96	403	4,78
город Касимов	147	45,79	163	50,78	11	3,43
школа № 1	14	20	55	78,57	1	1,43
школа № 2	20	40,82	29	59,18	29	59,18
школа № 3	7	14	39	78	4	8
школа № 4	44	72,13	15	24,59	2	3,28
школа № 6	27	65,85	14	34,15	0	0
школа № 7	35	70	11	22	4	8

В ВПР по обществознанию для 8 классов приняли участие 282 учащихся из 6 муниципальных общеобразовательных учреждений, что составляет 79,9% от всех обучающихся 8-х классов.

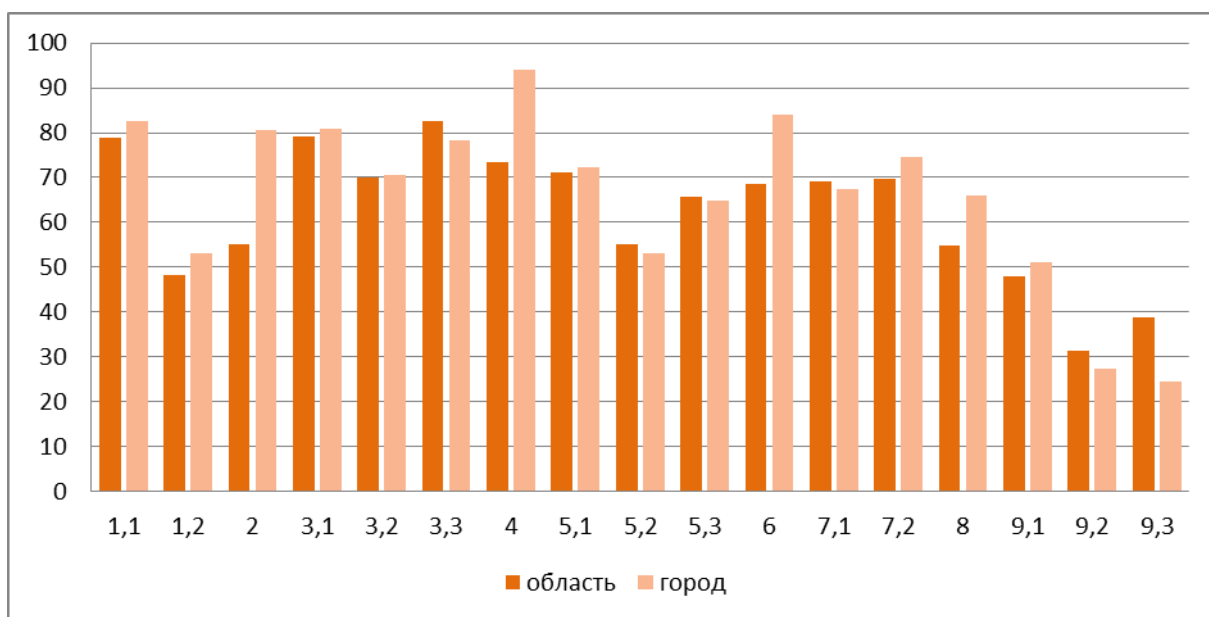
Группы участников	Кол-во ОО	Кол-во участников	Получили отметки			
			2	3	4	5
Россия	35266	1079809	17,49	47,27	29,18	6,07
Рязанская обл.	274	7534	13,7	46,52	32,18	7,6
город Касимов	6	282	5,32	47,52	37,94	9,22
школа № 1		81	2,47	50,62	41,98	4,94
школа № 2		21	4,76	66,67	28,57	0
школа № 3		42	4,76	47,62	38,1	9,52
школа № 4		61	3,28	39,34	44,26	13,11
школа № 6		40	7,5	32,5	40	20
школа № 7		37	13,51	59,46	21,62	5,41

Полученные данные свидетельствуют, что 94,7% обучающихся 8 классов справились с проверочной работой, 42,9% учащихся показали хорошие и отличные результаты. В 2019 году на аналогичной работе учащиеся 7-х классов показали соответственно 100% и 75%.

Наиболее высокий уровень знаний продемонстрировали учащиеся школы № 6. Наибольшее кол-во «3» и «2» у учеников школы № 7.

Проверочная работа по обществознанию состояла из 9 заданий, которые оценивались максимальными 23 баллами.

Наглядно результаты выполнения заданий ВПР представлены на диаграмме.



Самым сложным для обучающихся по обществознанию оказалось задание 9.3, а самым легким – задание 4.

В целом по городу подтвердили соответствие отметок за выполненную работу и отметок по журналу 58,51% обучающихся, понизили 39,72%, повысили 1,77%.

Группы участников	Понизили		Подтвердили		Повысили	
	чел.	%	чел.	%	чел.	%
Рязанская обл.	4345	58,26	2946	39,5	167	2,24
город Касимов	112	39,72	165	58,51	5	1,77
школа № 1	11	13,58	70	86,42	0	0
школа № 2	13	61,9	8	38,1	0	0
школа № 3	8	19,05	34	80,95	0	0
школа № 4	37	60,66	20	32,79	4	6,56
школа № 6	14	35	26	65	0	0
школа № 7	29	78,38	7	18,92	1	2,7

**В ВПР по географии для 8 классов** приняли участие 310 обучающихся из 6 муниципальных общеобразовательных учреждений, что составляет 87,8% от всех учеников 8-х классов.

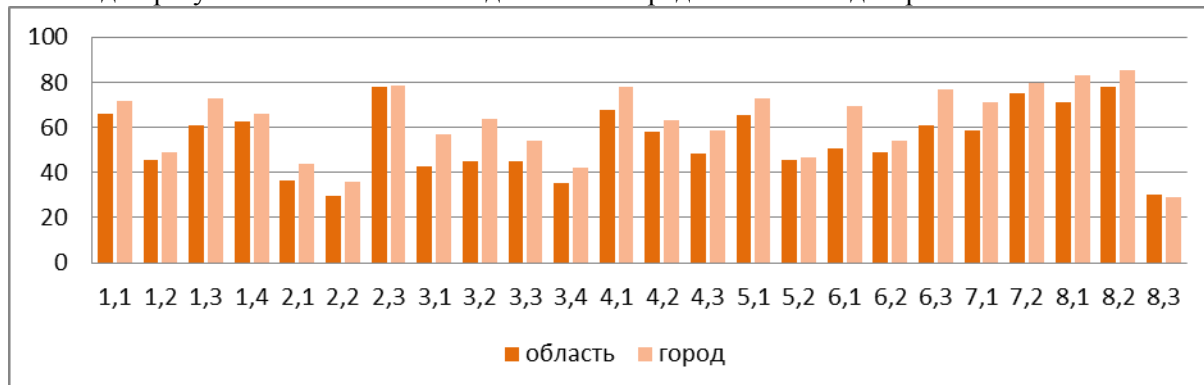
Группы участников	Кол-во ОО	Кол-во участников	Получили отметки			
			2	3	4	5
Россия	35255	1080344	16,76	57,63	20,81	4,8
Рязанская обл.	273	7548	11,31	58,51	23,85	6,33
город Касимов	6	310	3,55	51,94	34,84	9,68
школа № 1		83	0	46,99	44,58	8,43
школа № 2		42	2,38	40,48	45,24	11,9
школа № 3		43	2,33	41,86	37,21	18,6
школа № 4		66	0	72,73	21,21	6,06
школа № 6		39	15,38	48,72	30,77	5,13
школа № 7		37	8,11	54,05	27,03	10,81

Полученные данные свидетельствуют о том, что 96,4% обучающихся 8 классов справились с проверочной работой, 44,5% учащихся показали хорошие и отличные результаты. В 2019 году на аналогичной работе учащиеся 7-х классов показали 100% успеваемости и 53,8% качества знаний.

На «4» и «5» справились наибольшее количество учащихся школы № 2. Наибольшее кол-во «3» - у учеников школы № 7, большое количество «2» показали учащиеся школы № 6.

Проверочная работа по географии состояла из 8 заданий. Правильно выполненная работа оценивалась 37 баллами.

Наглядно результаты выполнения заданий ВПР представлены на диаграмме.



Самым сложным для учеников 8-х классов оказалось задание 8.3, а самым легким – задание 8.2.

В целом по городу подтвердили соответствие отметок за выполненную работу и отметок по журналу 53,55% обучающихся, понизили 44,19%, повысили 2,26%.

Группы участников	Понизили		Подтвердили		Повысили	
	чел.	%	чел.	%	чел.	%
Рязанская обл.	4411	58,63	2954	39,27	158	2,1
город Касимов	137	44,19	166	53,55	7	
школа № 1	25	30,12	56	67,47	2	2,41
школа № 2	27	64,29	15	35,71	0	0
школа № 3	6	13,95	33	76,74	4	9,3
школа № 4	26	39,39	40	60,61	0	0
школа № 6	29	74,36	9	23,08	1	2,56
школа № 7	24	64,86	13	35,14	0	0

В ВПР по физике для 8 классов приняли участие 303 обучающихся из 6 муниципальных общеобразовательных учреждений, что составляет 85,8% от всех учащихся 8-х классов.

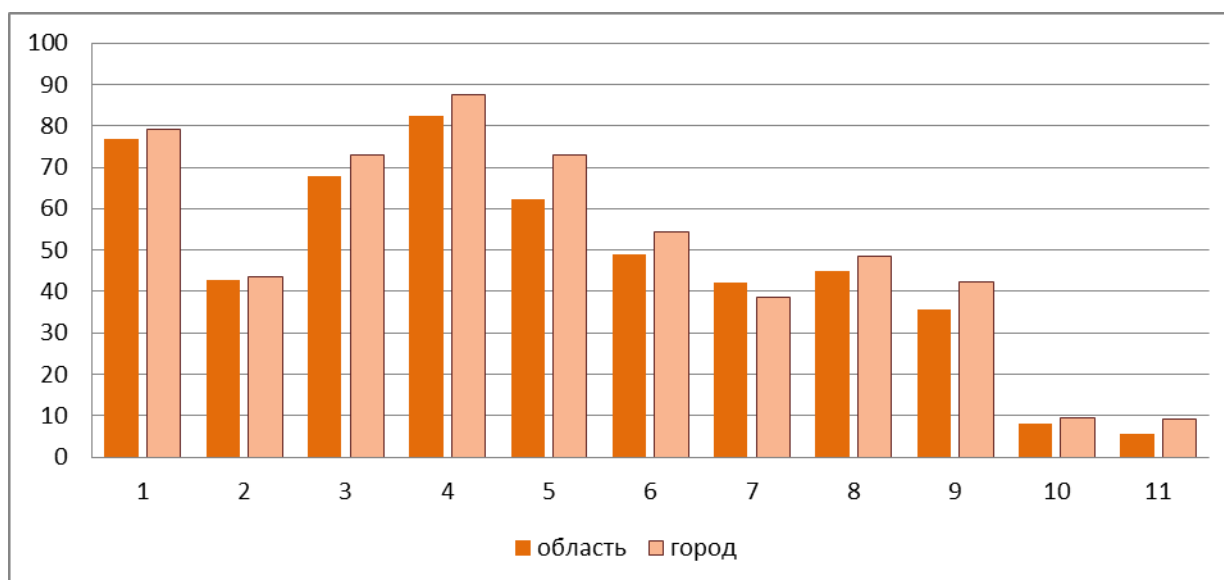
Группы участников	Кол-во ОО	Кол-во участников	Получили отметки			
			2	3	4	5
Россия	35200	1075888	20,48	47,47	25,55	6,5
Рязанская обл.	273	7540	13,14	48,61	31,29	6,96
город Касимов	6	303	8,58	41,58	42,57	7,26
школа № 1		81	1,23	20,99	62,96	14,81
школа № 2		41	14,63	63,41	17,07	4,88
школа № 3		45	0	40	51,11	8,89
школа № 4		61	1,64	47,54	44,26	6,56
школа № 6		40	2,5	55	42,5	0
школа № 7		35	48,57	40	11,43	0

91,4% обучающихся 8 классов справились с проверочной работой, 49,8% учащихся показали хорошие и отличные результаты.

Наиболее высокий уровень знаний продемонстрировали обучающиеся школы № 1. Наибольшее кол-во «3» - у учеников школы № 2, а большое количество «2» показали учащиеся школы № 7.

Проверочная работа по физике состояла из 11 заданий. Правильно выполненная работа оценивалась 18 баллами.

Наглядно результаты выполнения заданий ВПР представлены на диаграмме.



Самым сложным для учеников 8-х классов оказались задания 10 и 11, а самым легким – задание 4.

В целом по городу подтвердили соответствие отметок за выполненную работу и отметок по журналу 50,78% обучающихся, понизили 45,79%, повысили 3,43%.

Группы участников	Понизили		Подтвердили		Повысили	
	чел.	%	чел.	%	чел.	%
Рязанская обл.	3560	47,39	3598	47,9	354	4,71
город Касимов	110	36,3	188	62,05	5	1,65
школа № 1	15	18,52	65	80,25	1	1,23
школа № 2	21	51,22	20	48,78	0	0
школа № 3	6	13,33	36	80	3	6,67
школа № 4	22	36,07	38	62,3	1	1,64
школа № 6	13	32,5	27	67,5	0	0
школа № 7	33	94,29	2	5,71	0	0

В ВПР по английскому языку для 8 классов приняли участие 287 обучающихся из 6 муниципальных общеобразовательных учреждений, что составляет 85,8% от всех учащихся 8-х классов .

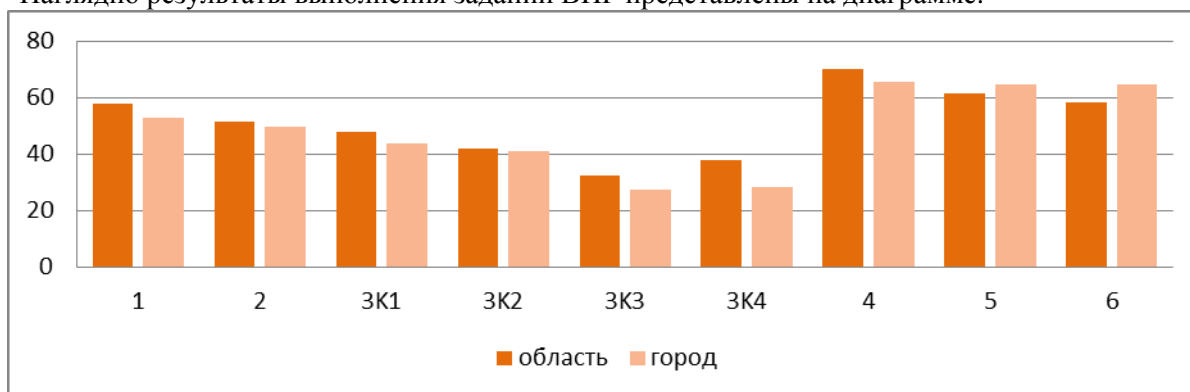
Группы участников	Кол-во ОО	Кол-во участников	Получили отметки			
			2	3	4	5
Россия	30221	944934	29,17	42,4	22,32	6,11
Рязанская обл.	252	6790	21,1	45,4	25,11	8,39
город Касимов	6	287	19,51	44,25	24,39	11,85
школа № 1		83	3,61	51,81	40,96	3,61
школа № 2		41	17,07	58,54	19,51	4,88
школа № 3		28	3,57	57,14	28,57	10,71
школа № 4		60	0	40	26,67	33,33
школа № 6		40	42,5	40	5	12,5
школа № 7		35	80	11,43	5,71	2,86

Полученные данные свидетельствуют, что 80,5% учащихся 8 классов справились с проверочной работой, 36,2% обучающихся показали хорошие и отличные результаты.

Наиболее высокий уровень знаний продемонстрировали учащиеся школы № 4. Наибольшее кол-во «3» - у учеников школы № 2, а большое количество «2» показали учащиеся школы № 7.

Проверочная работа по английскому языку состояла из 6 заданий. Правильно выполненная работа оценивалась 30 баллами.

Наглядно результаты выполнения заданий ВПР представлены на диаграмме.



Самым сложным для учеников 8-х классов оказалось задание 3к3, а самыми легкими – задания 4, 5, 6.

В целом по городу подтвердили соответствие отметок за выполненную работу и отметок по журналу 52,26% обучающихся, понизили 47,74%, повысили 0%.

Группы участников	Понизили		Подтвердили		Повысили	
	чел.	%	чел.	%	чел.	%
Рязанская обл.	3922	58,06	2706	40,06	127	1,88
город Касимов	137	47,74	150	52,26	0	0
школа № 1	35	42,17	48	57,83	0	0
школа № 2	24	58,54	17	41,46	0	0
школа № 3	5	17,86	23	82,14	0	0
школа № 4	9	15	51	85	0	0
школа № 6	33	82,5	7	17,5	0	0
школа № 7	31	88,57	4	11,43	0	0

### 9 классы

В ВПР по русскому языку для 9 классов приняли участие 323 обучающихся из 6 муниципальных общеобразовательных учреждений, что составляет 91,7% от всех учащихся 9-х классов (352 чел.).

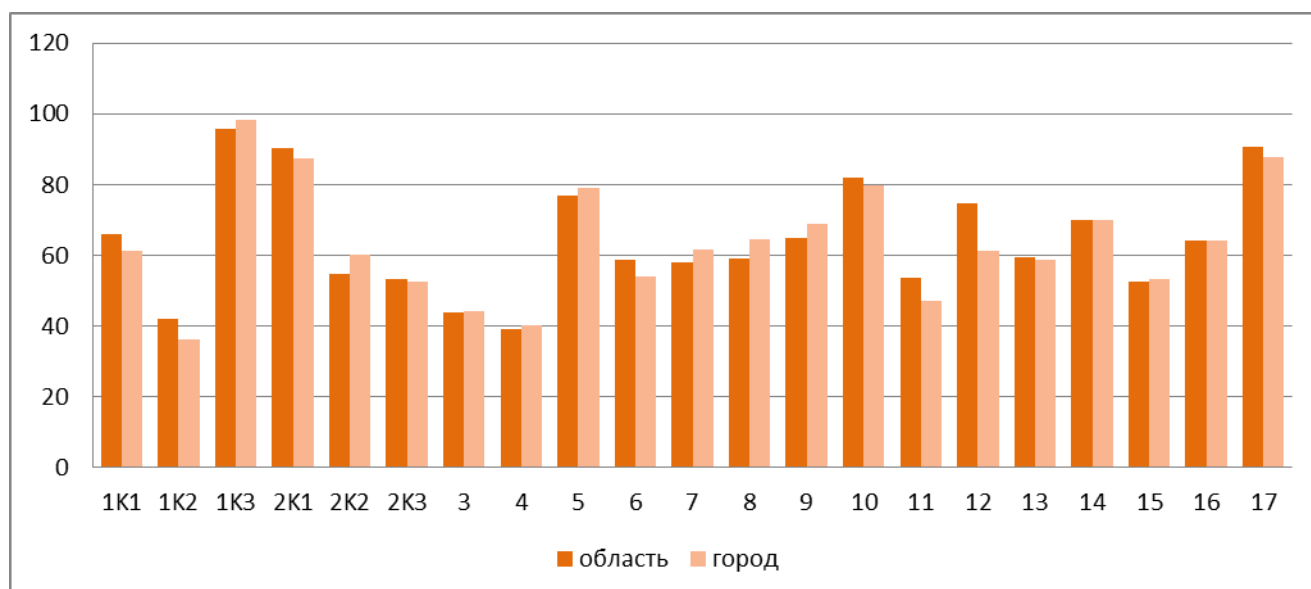
Группы участников	Кол-во ОО	Кол-во участников в	Получили отметки			
			2	3	4	5
Россия	24781	685637	29,58	34,79	30,41	5,23
Рязанская обл.	274	7287	18,09	35,46	38,63	7,82
город Касимов	6	323	19,2	41,18	29,1	10,53
школа № 1		82	8,54	36,59	41,46	13,41
школа № 2		42	16,67	42,86	21,43	19,05
школа № 3		44	0	47,73	45,45	6,82
школа № 4		74	18,92	47,3	20,27	13,51
школа № 6		43	34,88	39,53	23,26	2,33
школа № 7		38	50	31,58	15,79	2,63

Полученные данные свидетельствуют о том, что 80,8% обучающихся 9 классов справились с проверочной работой, 39,6% учащихся показали хорошие и отличные результаты.

Наиболее высокий уровень знаний продемонстрировали учащиеся школы № 1. Наибольшее кол-во «3» - у учеников школы № 3, а большое количество «2» показали учащиеся школы № 7.

Проверочная работа для 9 классах по русскому языку состояла из 17 заданий. Правильно выполненная работа оценивалась 51 баллами.

Наглядно результаты выполнения заданий ВПР представлены на диаграмме.



Самым сложным для учеников 9-х классов оказалось задание 1к2, а самым легким – задание 1к3.

В целом по городу подтвердили соответствие отметок за выполненную работу и отметок по журналу 57,89% обучающихся, понизили 41,18%, повысили 2,44%.

Группы участников	Понизили		Подтвердили		Повысили	
	чел.	%	чел.	%	чел.	%
Рязанская обл.	2773	38,13	4044	55,61	455	6,26
город Касимов	133	41,18	187	57,89	3	0,93
школа № 1	11	13,41	69	84,15	2	2,44
школа № 2	18	42,86	24	57,14	0	0
школа № 3	4	9,09	40	90,91	0	0
школа № 4	37	50	36	48,65	1	1,35
школа № 6	33	76,74	10	23,26	0	0
школа № 7	30	78,95	8	21,05	0	0

В ВПР по математике для 9 классов приняли участие 302 обучающихся из 6 муниципальных общеобразовательных учреждений, что составляет 85,8% от всех учеников 9-х классов.

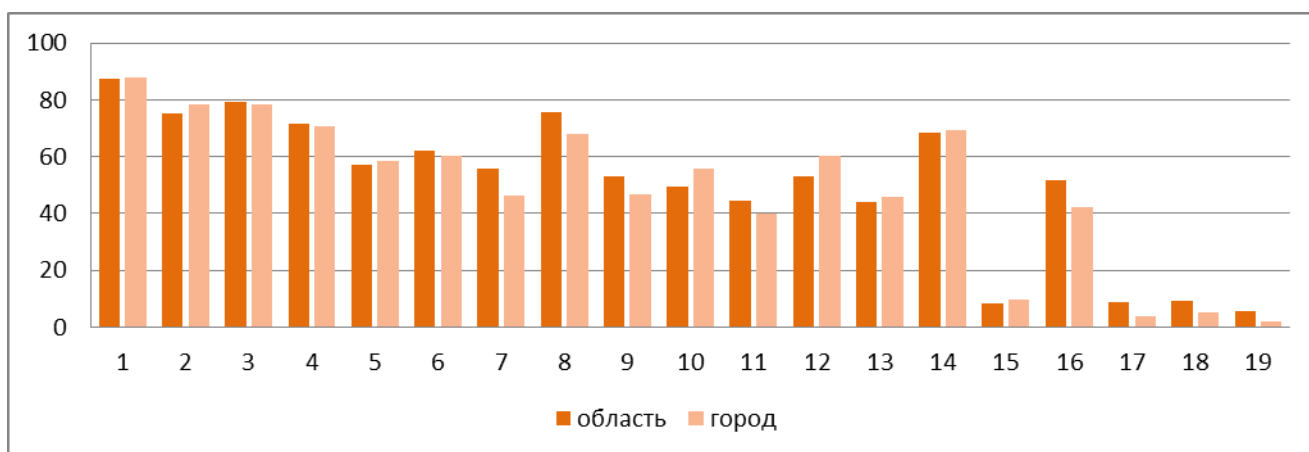
Группы участников	Кол-во ОО	Кол-во участников	Получили отметки			
			2	3	4	5
Россия	24726	689772	19,24	57,98	20,93	1,85
Рязанская обл.	272	7289	10,7	59,77	27,29	2,24
город Касимов	6	302	18,54	47,35	30,79	3,31
школа № 1		78	7,69	43,59	46,15	2,56
школа № 2		41	17,07	43,9	34,15	4,88
школа № 3		41	4,88	56,1	29,27	9,76
школа № 4		68	11,76	61,76	23,53	2,94
школа № 6		41	24,39	39,02	36,59	0
школа № 7		33	69,7	30,3	0	0

Полученные данные свидетельствуют, что 81,5% учащихся 9 классов справились с проверочной работой, 34,1% обучающихся показали хорошие и отличные результаты.

Наиболее высокий уровень знаний на «4» и «5» продемонстрировали обучающиеся школы № 1. Наибольшее кол-во «3» - у учеников школы № 4, большое количество «2» показали учащиеся школы № 7.

Проверочная работа по математике состояла из 19 заданий. Правильно выполненная работа оценивалась максимально 25 баллами.

Наглядно результаты выполнения заданий ВПР представлены на диаграмме.



Самым сложным для учеников 9-х классов оказались задания 17, 18, 19, самым легким – задание 1.

В целом по городу подтвердили соответствие отметок за выполненную работу и отметок по журналу 60,6% обучающихся, понизили 39,4%, повысили 0%.

Группы участников	Понизили		Подтвердили		Повысили	
	чел.	%	чел.	%	чел.	%
Рязанская обл.	3015	43,38	3774	54,29	162	2,33
город Касимов	119	39,4	183	60,6	0	0
школа № 1	17	21,79	61	78,21	0	0
школа № 2	15	36,59	26	63,41	0	0
школа № 3	11	26,83	30	73,17	0	0
школа № 4	28	41,18	40	58,82	0	0
школа № 6	17	41,46	24	58,54	0	0
школа № 7	31	93,94	2	6,06	0	0